

## SI 410 F

---

### Notice d'installation



---

---

***Paramétrage d'usine***

**Code utilisateur  
1 4 7 2 5 8**

**Code installateur  
2 5 8 3 6 9**

<b>Description du produit.....</b>	<b>4</b>
<b>Configuration du système.....</b>	<b>4 - 6</b>
<b>Matériels.....</b>	<b>7</b>
<b>Installation.....</b>	<b>7 - 8</b>
<b>Composants du produit.....</b>	<b>7 - 8</b>
<b>Câblage.....</b>	<b>8</b>
<b>Mise en service.....</b>	<b>9</b>
<b>Accès au menu installateur.....</b>	<b>10</b>
<b>Adressage des périphériques du système.....</b>	<b>10</b>
<b>Initialisation.....</b>	<b>11</b>
<b>Retour au paramétrage usine.....</b>	<b>11</b>
<b>Paramétrage spécifique du client.....</b>	<b>11</b>
<b>Quitter le menu installateur.....</b>	<b>12</b>
<b>Caractéristiques techniques.....</b>	<b>12</b>
<b>Tableaux de paramétrage.....</b>	<b>14 - 90</b>
<b>Structure du menu installateur.....</b>	<b>92 - 109</b>

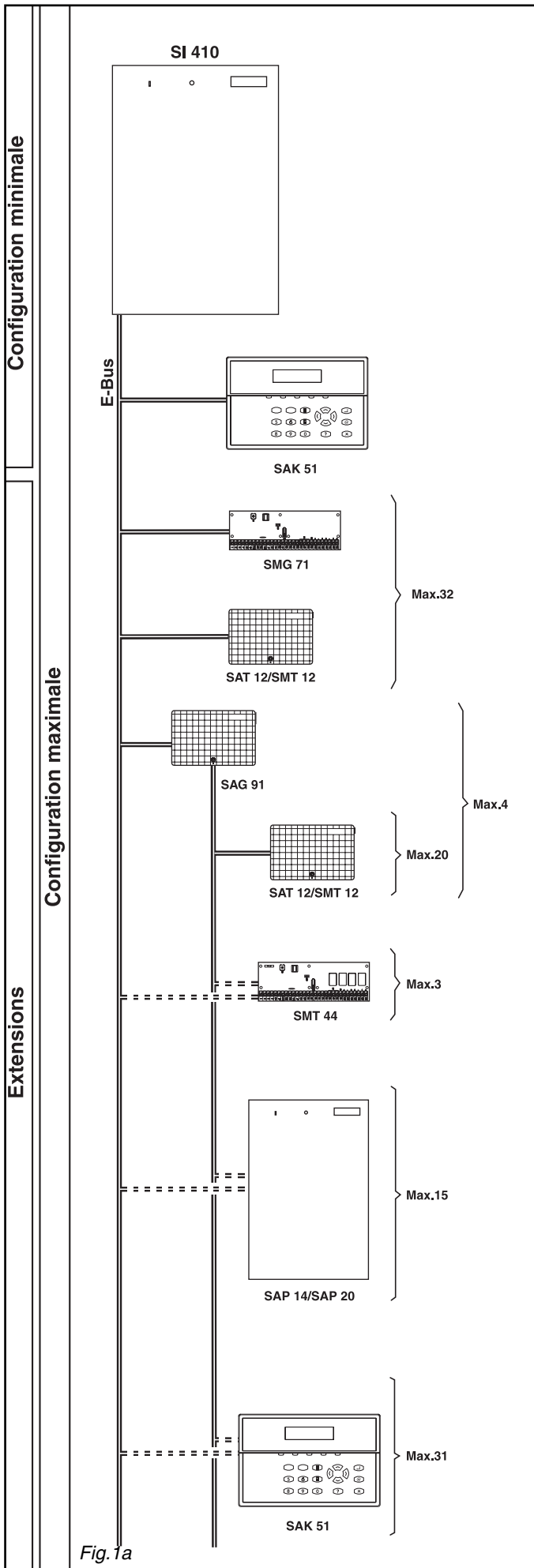


Fig. 1a

## 1. Description du produit

La centrale d'alarme avec module de transmission optionnel est de structure modulaire. La centrale SI 410 est reliée aux claviers, transpondeurs et alimentations par l'intermédiaire du réseau E-Bus. L'E-Bus assure la communication entre la centrale et les périphériques. En outre, il sert à l'alimentation électrique des périphériques et accessoires externes ("B1-" étant la masse, et "B4+" le +12 V).

### 1.1 Configuration du système (fig. 1)

#### 1.1.1 Configuration minimale

La centrale d'alarme SI 410 plus un clavier LCD.

#### 1.1.2 Extensions

**Transpondeurs SAT 12 ou SMT 12 (112 maxi.), comprenant chacune :**

- 4 entrées programmables.
- 2 sorties «collecteur ouvert» 12 V/150 mA.

**Carte gestion lecteur de badges SMG 71 (16 maxi.) comprenant chacune:**

- 4 entrées programmables (remplace une SMT 12).
- 2 sorties "collecteur ouvert", 12V/150 mA (remplace une SMT 12).

**Carte transpondeur 8 sorties SMT 44 (3 maxi.) comprenant chacune:**

- 4 sorties "collecteur ouvert", 12 V/150 mA.
- 4 relais 24 V/2 A.

**Transpondeur extension d'entrées SAG 91 (4 maxi.) comprenant chacune:**

- Un E-Bus N°0 venant de la centrale.
- Un E-Bus N°1 allant vers les transpondeurs SAT 12 / SMT12.

**Alimentations externes (15 maxi.), comprenant chacune :**

#### SAP 14

- 1 alimentation 230 V, Sortie : 12 V<sub>DC</sub>/1,3 A.
- 1 sortie relais (commutateur unipolaire) 48 V/5 A.

#### SAP 20

- 1 alimentation 230 V, Sortie : 12 V<sub>DC</sub>/2,3 A.
- 1 sortie relais (commutateur unipolaire) 48 V/5 A.

**Claviers (32 maxi):**

#### SAK 51

- clavier LCD pour paramétrage, commandes et appel d'urgence (pour les différentes versions, veuillez consulter la Data Sheet).

#### 1.1.3 Options pour la centrale

**Module de transmission téléphonique SML 51 avec :**

- une interface avec le réseau téléphonique.

**Module d'enregistrement vocal SMV 11 avec :**

- 1 message d'identification,
- 6 messages d'alarme,
- 4 messages d'aide.

#### 1.1.4 Configuration maximale

Fonctions système	min.	max.
Entrées paramétrables	16	464
Sorties «collecteur ouvert» 12V/150 mA	7	123
Sorties «collecteur ouvert» 12V/1 A	1	1
Sorties relais contact bipolaire 24V/2 A	1	7
Sorties relais contact unipolaire 24V/2 A	1	7
Sorties relais contact unipolaire 48V/5 A	1	16
Module de transmission téléphonique	0	1
Interface pour paramétrage local par PC	1	1
Interface pour imprimante locale	1	1
Interface pour extension	1	1
Alimentation centrale, Sortie : 12V <sub>DC</sub> /2,3 A	1	1
Alimentation externe	0	15
Clavier	1	32

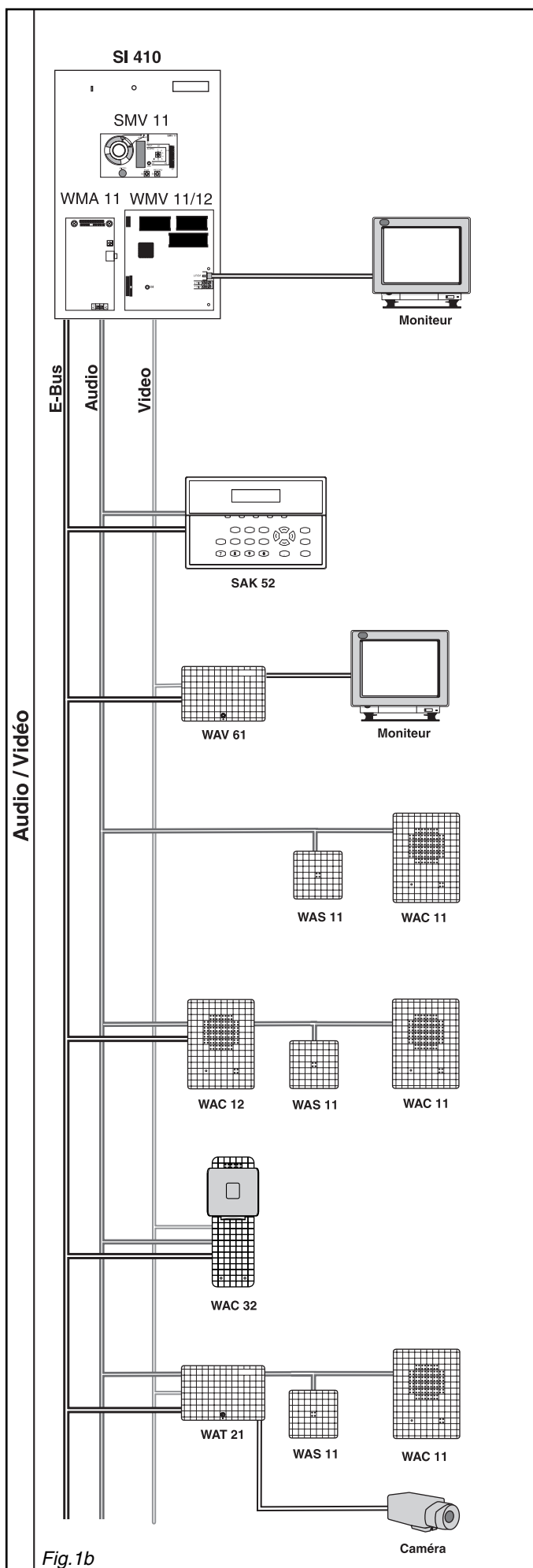


Fig. 1b

## 1.2 Audio et Vidéo

La centrale d'alarme SI 410 dispose de 32 zones de vérification d'alarme, correspondant à des accessoires audio et/ou vidéo.

### 1.2.1 Audio

La centrale doit être équipée du module WMA 11, auquel tous les accessoires audio sont raccordés. Les microphones et les haut-parleurs non adressables (WAS 11 et WAC 11), raccordés à la WMA 11 sont tous activés en même temps lors d'une vérification audio. En revanche, les microphones et haut-parleurs adressables (WAC 12, WAC 22, WAC 32), raccordés à l'E-Bus et à la WMA 11, sont activés uniquement lorsque la zone de vérification d'alarme correspondante est sollicitée. Après une alarme, les 6 premières secondes du signal audio peuvent être enregistrées à l'aide d'un module vocal SMV 11 et contrôlées par téléphone.

### 1.2.2 Vidéo

Les accessoires vidéo sont destinés à une surveillance vidéo cyclique locale et à la transmission d'image suite à alarme.

Pour une surveillance vidéo cyclique locale, le moniteur permet une visualisation continue des images. Pour cela, les accessoires ou modules vidéo WMV 11, WMV 61, WAV 61 sont nécessaires. L'un des claviers LCD installés peut être déclaré clavier vidéo. Dans ce cas, le nom en texte clair, affecté à la zone de vérification d'alarme en cours de visualisation s'affiche. Il est possible d'accéder aux zones de vérification vidéo de votre choix.

Lors d'une transmission d'alarme, les images prises au moment et après l'alarme sont également transmises. Le module WMV 11 est nécessaire. Le centre de télésurveillance qui reçoit l'alarme et ses images doit être équipé d'un frontal de réception adéquat.

### 1.2.3 Composants

#### SAK 34

- clavier LCD avec microphone et haut-parleur

#### WAS 11

- microphone

#### WAC 11

- microphone, haut-parleur

#### WAC 12

- microphone, haut-parleur, adressable

#### WAC 32

- microphone, haut-parleur, caméra, adressable (pour les différentes versions, veuillez consulter la Data Sheet).

#### WAT 21

- interface pour microphone, haut-parleur et caméra, adressable.

### 1.2.4 Adressage

Les accessoires raccordés à l'E-Bus (WAC 12, WAC 32, et WAT 21) sont adressés en tant qu'accessoires Audio / Vidéo (adresses 1 à 32). Chaque accessoire correspondant à une adresse.

Le microphone et le haut-parleur du SAK 34 ne peuvent pas être adressés librement. Ils bénéficient automatiquement de l'adresse affectée au clavier (un clavier doté de l'adresse 2 est affecté à la zone de vérification d'alarme 2).

#### Important !

Il convient de respecter scrupuleusement les instructions d'installation de chaque module et accessoire.

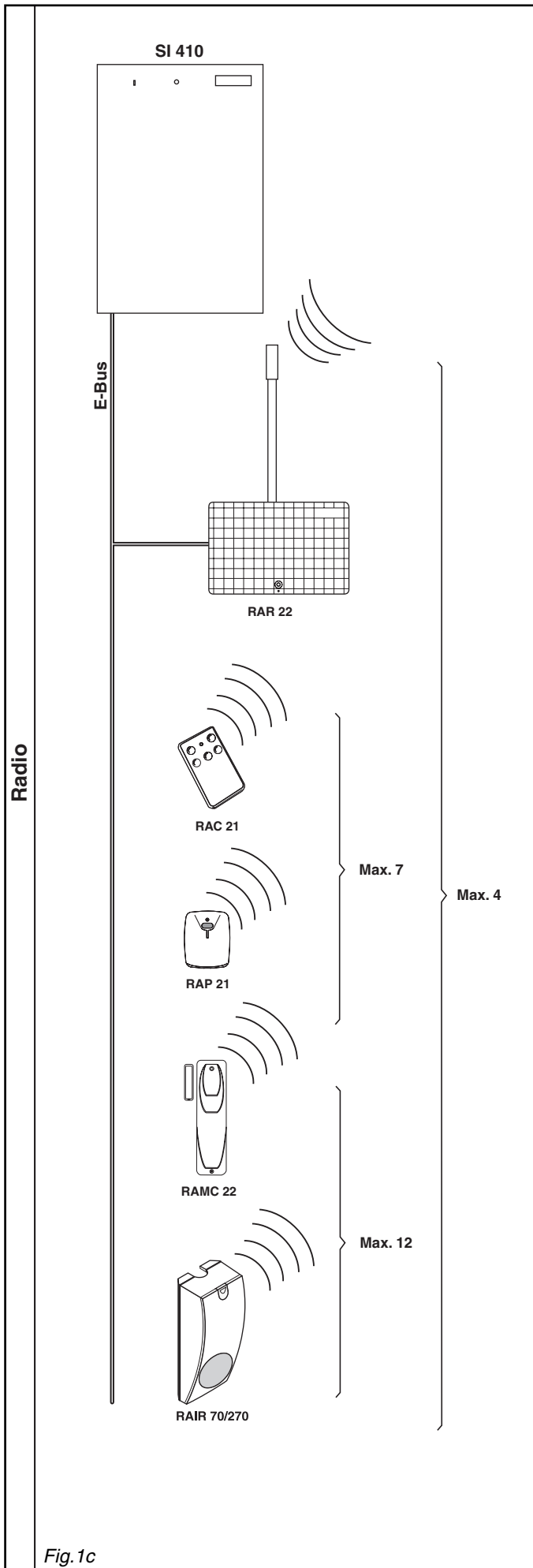


Fig. 1c

## 1.3 Radio

La centrale d'alarme SI 410 peut recevoir 4 récepteurs radio RAR 22. Chaque récepteur peut recevoir jusqu'à 7 radiocommandes ou émetteurs personnels et jusqu'à 12 détecteurs. Chaque détecteur prend la place d'une entrée d'un transpondeur. Un récepteur radio peut ainsi remplacer jusqu'à 3 transpondeurs filaires.

### 1.3.1 Récepteur radio

Le récepteur radio RAR 22 est raccordé à la centrale d'alarme par l'intermédiaire de l'E-Bus. Tout le système radio est paramétré à partir du clavier de la centrale d'alarme. La centrale d'alarme SI 410 peut être branchée uniquement à 4 récepteurs radio au maximum.

### 1.3.2 Accessoires radio

#### RAC 21

- radiocommande 5 touches.

#### RAP 21

- émetteur personnel (pour les différentes versions, veuillez consulter la Data Sheet).

#### RAMC 22

- contact magnétique d'ouverture.

#### RAIR 70/270

- détecteur passif à infrarouge.

### 1.3.3 Adressage

Le récepteur radio est adressé en remplacement de 3 transpondeurs maximum.

L'adressage des périphériques est effectué à partir du clavier de la centrale d'alarme.

### Important !

Il convient de respecter scrupuleusement les instructions d'installation de chaque module et accessoire.

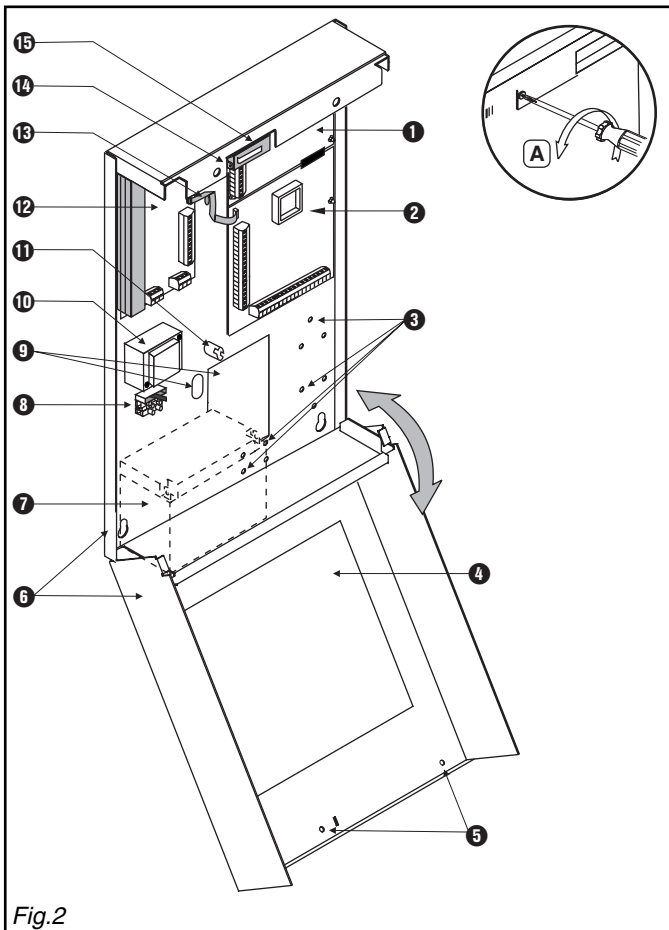


Fig.2

## 2. Matériels

Le conditionnement de la SI 410 contient :

- une centrale d'alarme SI 410,
- un jeu de 4 entretoises,
- une notice d'installation,
- 32 résistances terminales.

## 3. Installation

La centrale SI 410 est prévue pour être installée à l'intérieur des locaux dans des pièces non humides.

Elle ne doit pas être exposée aux chutes d'eau et aux éclaboussures.

### 3.1 Ouverture du boîtier (fig. 2)

- Dévisser la vis du couvercle (A).
- Ôter le couvercle.

### 3.2 Composants du produit (fig. 2)

- ① Carte transmetteur (option).
- ② Carte mère SM 410.
- ③ Trous de fixation non utilisés.
- ④ Plan de raccordement.
- ⑤ Vis du couvercle.
- ⑥ Boîtier.
- ⑦ Emplacement de la batterie 12 V/24 Ah max.
- ⑧ Raccordement secteur.
- ⑨ Entrées de câble.
- ⑩ Transformateur SMU 31.
- ⑪ Mise à la terre des écrans de câbles.
- ⑫ Carte d'alimentation SMP 20.
- ⑬ Liaison entre la SM 410 et la SMP 20.
- ⑭ Oeillet pour le plombage.
- ⑮ Contact d'autosurveillance.

### 3.2.1 Carte mère SM 410 (fig. 3)

- ① Connexion d'extensions.
- ② Connexion d'extensions.
- ③ Connexion d'imprimante par le câble SAQ 11 (accessoire).
- ④ Connexion pour WMV 11, WMA 11, SMV 11 (option).
- ⑤ EEPROM.
- ⑥ Epingles ouverte.
- ⑦ 16 entrées (E1 à E16).
- ⑧ 7 sorties «collecteur ouvert» 150 mA.
- ⑨ 1 sortie «collecteur ouvert» 1 A.
- ⑩ Relais programmable (contact de commutation unipolaire 24 V/2 A).
- ⑪ Relais programmable (contact de commutation bipolaire 24 V/2 A).
- ⑫ Connexion de PC par le câble SAQ 11 (accessoire).
- ⑬ Liaison avec la SMP 20.
- ⑭ Contacts d'autosurveillances.
- ⑮ Connexion pour SML 21 (option).
- ⑯ Touche de configuration.
- ⑰ Touche d'initialisation.
- ⑱ Connexion vers module de transmission (option).

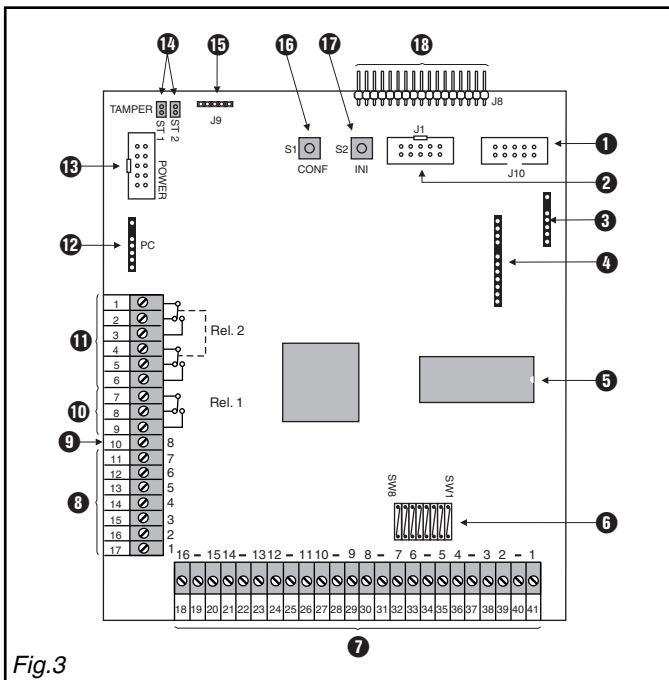
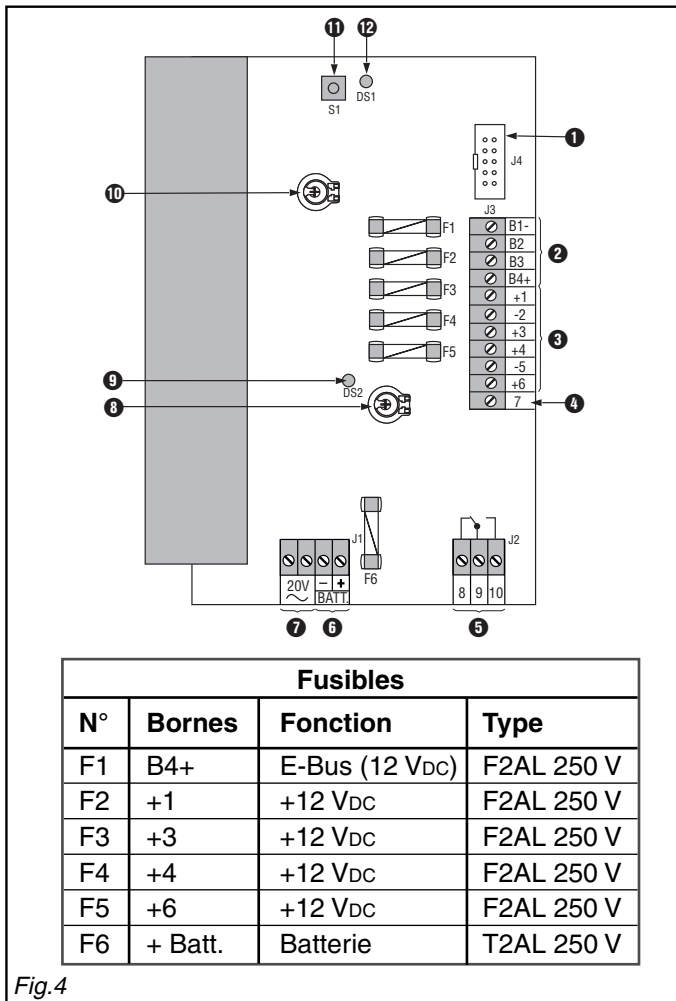


Fig.3

### Déclaration du niveau de sécurité :

TBTS : Très Basse Tension de Sécurité:  
tous les borniers de la carte SM 410.



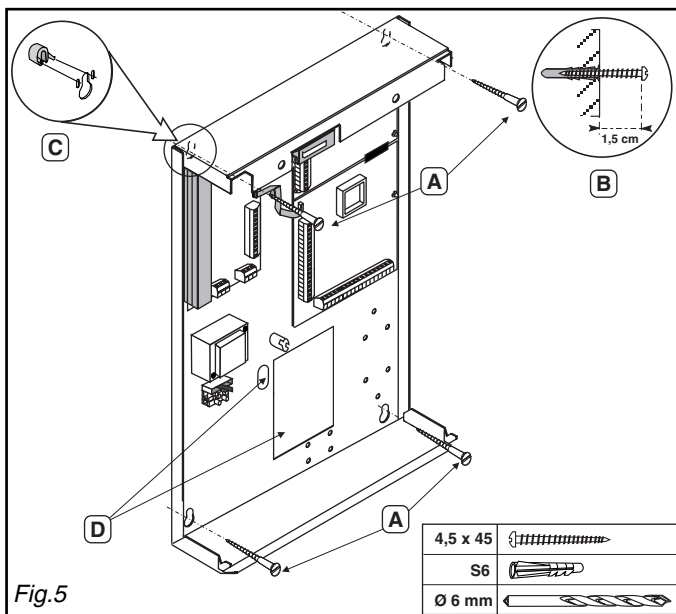
### 3.2.2 Carte d'alimentation SMP 20 (fig. 4)

- ❶ Liaison avec la carte SM 410.
- ❷ Liaison E-Bus avec la centrale (B1-, B2, B3, B4+); B4+ est protégée par F1.
- ❸ 4 sorties d'alimentation +12 V (+1, +3, +4, +6), protégées par des fusibles (F2 à F5).
- ❹ Sortie présence secteur et alimentation 14,5V.
- ❺ 1 relais programmable à partir de la centrale (unipolaire 30 V/5 A).
- ❻ Raccordement de la batterie précâblé, protégée par F6.
- ❼ Raccordement transformateur (20 V/50 Hz).
- ❽ Potentiomètre réglé en usine, à ne pas modifier.
- ❾ LED présence secteur.
- ❿ Potentiomètre réglé en usine, à ne pas modifier.
- ⓫ Touche d'adressage.
- ⓬ LED qui clignote si la communication E-Bus fonctionne correctement.

#### Déclaration du niveau de sécurité :

TBTS : Très Basse Tension de Sécurité :  
tous les borniers de la carte SMP 20.

Fig.4



### 3.3 Montage du boîtier (fig. 5)

- 1 - Marquer les perçages pour les quatre trous de fixation (A).
- 2 - Percer les trous et mettre les chevilles en place.
- 3 - Visser les vis, en laissant dépasser d'environ 1,5 cm (B).
- 4 - Encliqueter, à l'arrière du coffret, les entretoises dans les fentes prévues à cet effet (C).
- 5 - Accrocher le coffret sur ses vis de fixation en faisant passer les câbles par les fenêtres prévues à cet effet (D).
- 6 - Serrer fermement les vis de fixation.

Fig.5

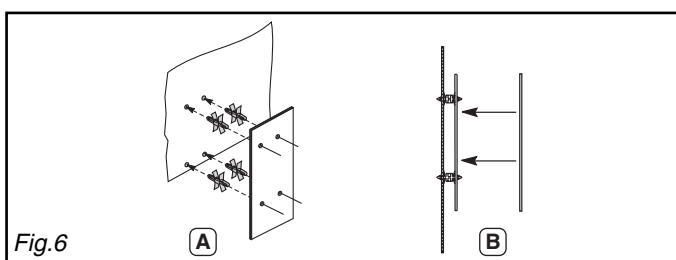


Fig.6

### 3.4 Montage des modules optionnels

- 1 - Encliqueter les supports de fixation (fournis avec les cartes) dans les trous prévus à cet effet (A).
- 2 - Mettre les cartes en place (B).



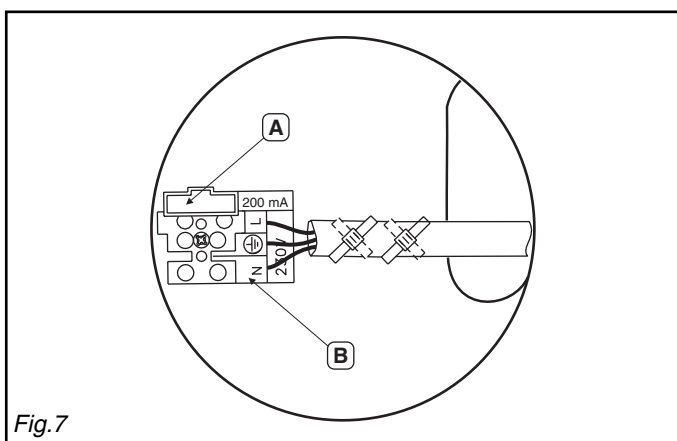


Fig.7

## 4. Câblage

Les raccordements sont représentés sur les fig. 3 et 4 et sur le schéma de raccordement collé à l'intérieur du couvercle.

### 4.1 Secteur (fig.7)

L'installation doit être réalisée par un personnel qualifié et doit être conforme à la norme électrique nationale en vigueur.

Le raccordement au secteur sera établi au travers d'un dispositif de sectionnement extérieur disjoncteur bipolaire 1 A.

Il est recommandé d'utiliser un câble souple multibrin 3 x 1,5 mm<sup>2</sup> (le dénuder sur 8 mm avant raccordement au bornier).

- 1 - S'assurer que la tension secteur est coupée.
- 2 - Enlever le fusible secteur (A).
- 3 - Contrôler le raccordement du fil de terre entre la carte d'alimentation et le fond du boîtier.
- 4 - Raccorder le câble secteur aux bornes prévues (B) (terre de protection, neutre N et phase L).
- 5 - Fixer le câble au moyen de deux attaches.
- 6 - Vérifier, durant l'installation, que les deux fixations du câble sont bien en place.

**⚠ Déclaration du niveau de sécurité :**  
Tension dangereuse : bornier secteur (B).

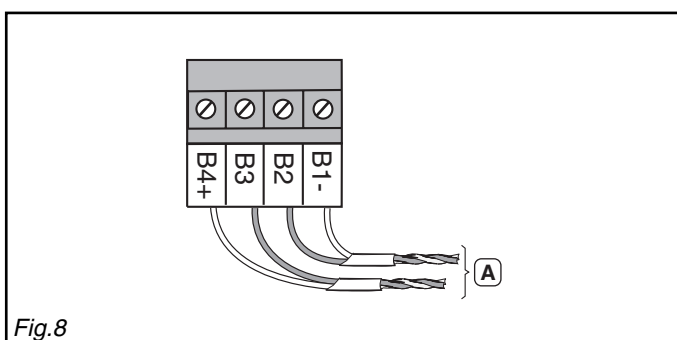


Fig.8

### 4.2 E-Bus (fig. 8)

Il est recommandé d'utiliser un câble du type - SYT1 - 2 x 2 x Ø 0,9 mm. La longueur du câble E-Bus entre la centrale d'alarme et les périphériques ne doit pas excéder 500 m, autrement un répéteur doit être installé sur l'E-Bus. L'utilisation d'un câble avec un diamètre supérieur ou d'unités d'alimentation supplémentaires de l'E-Bus est recommandée si la charge entraîne une baisse de tension excessive.

B2 et B3 ne doivent pas être câblés sur la même paire. L'E-Bus (A) [B4+, B3, B2, B1-] de la carte d'alimentation SMP 14 doit être relié au clavier LCD et aux autres accessoires.

En cas d'utilisation de câbles blindés, l'écran doit être connecté à la vis de terre (fig. 2 ; ①). S'il y a plusieurs câbles blindés, tous les écrans doivent être ramenés à cette vis.

### 4.3 Contact d'autosurveillance

Le contact d'autosurveillance est précâblé et relié à la connexion ④ de la fig. 3.

### 4.4 Autosurveillance à l'arrachement :

Pour l'autosurveillance à l'arrachement, se reporter à la notice SMZ 93.

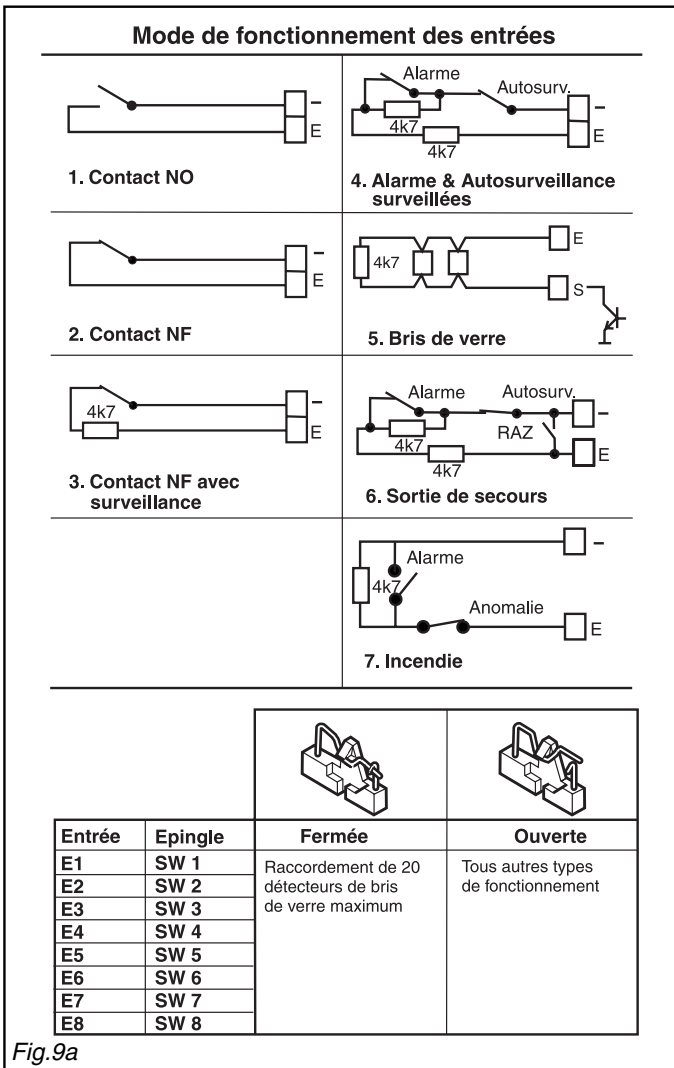


Fig.9a

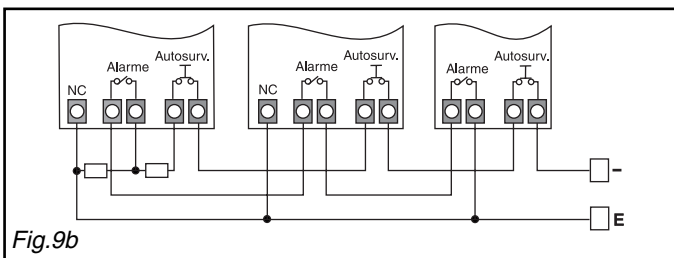


Fig.9b

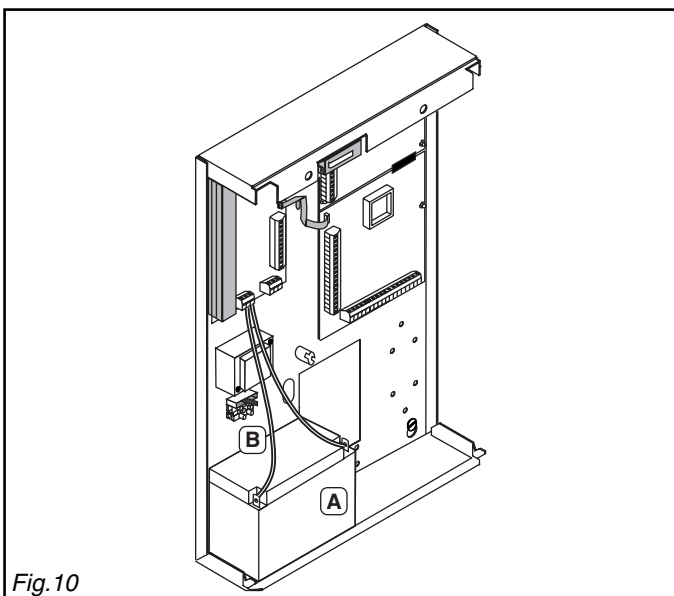


Fig.10

## 4.5 Entrées (fig. 9a)

Toutes les entrées peuvent être exploitées dans les modes de fonctionnement 1 à 4, 6 et 7. Les entrées E1 à E8 peuvent également être exploitées avec des détecteurs de bris de verre. A cet effet, les commutateurs correspondants SW1 à SW8 doivent être fermés, et une connexion de chaque détecteurs de bris de verre doit être réalisée sur l'une des sorties S1 à S4 qui doit être paramétrée en «Réinitialisation des détecteurs à mémoire». Pour le câblage de détecteurs d'incendie, une éventuelle sortie de dérangement peut être bouclée directement dans la ligne. En ce qui concerne les détecteurs d'incendie où la tension doit être coupée pour réinitialiser l'alarme, le moins peut être branché via une sortie programmée en tant que «Réinitialisation des détecteurs à mémoire».

Les sorties de secours doivent être branchées selon le mode de fonctionnement 6. Un court-circuit de l'entrée réinitialise la sortie correspondante.

### 4.5.1 Câblage de plusieurs détecteurs sur une entrée de type Equilibrée 2 résistances (fig. 9b)

Schéma de câblage de plusieurs détecteurs sur une entrée avec surveillance des alarmes et autosurveillance.

## 5. Mise en service

### 5.1 Mise sous tension du système

Avant de mettre le système sous tension, tous les composants du système doivent être reliés à l'E-Bus.

#### 5.1.1 Etablir la tension secteur

- 1 - Si tout est câblé selon les règles, établir le secteur.
- 2 - Remettre le fusible secteur en place.

#### 5.1.2 Branchement de la batterie (fig. 10)

- 1 - Positionner la batterie à l'emplacement prévu dans le fond du boîtier (A).
- 2 - Connecter la batterie à l'aide des câbles existants (B) (- Bleu, + Rouge)

Après la mise sous tension, toutes les entrées de la centrale et des extensions sont mises hors circuit durant 1 minute. Pendant ce temps, saisir le code installateur (258369) pour avoir accès au menu installateur.

## 5.2 Démarrage du système

SI 410 est livré avec des réglages d'usine. Tous les périphériques du réseau E-Bus (transpondeurs, claviers et alimentations) sont fournis d'usine avec l'adresse Bus 1. Avant toute autre opération et indépendamment du moment du paramétrage de la centrale (avant l'installation ou pendant la mise en service), il est obligatoire d'affecter de nouvelles adresses Bus aux périphériques, et de les faire valider par le système.

En affectant des adresses Bus aux transpondeurs et aux alimentations, il faut se rappeler que l'adresse Bus définit les numéros des entrées et sorties des transpondeurs et les numéros des sorties des alimentations. La répartition des numéros des entrées et sorties figure dans les tableaux.

Pour des raisons sécuritaires, il est recommandé de changer, dès l'installation, les codes utilisateur et installateur usine.

## 5.3 Accès au menu installateur à l'aide du clavier LCD


VEN 16/04/99  
\*\*14:55\*\*

L'écran LCD affiche la date et l'heure.



Saisir le code installateur.

TAPEZ VOTRE CODE  
\*\*\*\*\*

Le message «TAPEZ VOTRE CODE» apparaît sur l'écran LCD après la saisie du premier chiffre. Les chiffres tapés sont indiqués par \*. Il n'est pas nécessaire de confirmer le code par .

DECLANCHER UNE  
AUTOSURVEILLANCE

A présent, il faut actionner le contact d'autosurveillance d'un composant E-Bus en l'espace de 1 minute, par exemple en ouvrant la centrale ou un autre composant du système. Si l'utilisateur a autorisé l'accès au menu installateur, aucun déclenchement d'autosurveillance n'est nécessaire pour y accéder.

1:MENU DE BASE  
INSTALLATEUR

Les sélections possibles du menu installateur sont affichées. La structure de ce menu est représentée en annexe



Sélection de la fonction menu.



Confirmation de la sélection.

Une sélection peut également être effectuée en tapant le chiffre correspondant.

9



Par exemple :

Sélection de la fonction menu 9 : MENU DE BASE /CONFIG. BUS

1:CONFIG. BUS  
ADRESSER UN PERI

La première sous-fonction, "ADRESSER UN PERI" est affichée immédiatement.

## 5.4 Adressage des périphériques du système

L'adressage est effectué à partir du menu installateur.



Sélection de la fonction menu «CONFIG. BUS».

9:MENU DE BASE  
CONFIG. BUS



Confirmation de la sélection.

1:CONFIG. BUS  
ADRESSER UN PERI



Sélection de la sous-fonction «ADRESSER UN PERIPHERIQUE».



Confirmation de la sélection.

1:TYPE PERIPHE.  
TRANSPONDEURS



Sélection du type d'équipement.



Confirmation de la sélection.

SELECT. ADRESSE  
TRANSPONDEUR AD1



Sélection de l'adresse (1 - 32 ou TOUS LES TRANSPONDEURS)



Confirmation de la sélection.

APP.BOUTON PROGR  
TRANSPONDEUR 1

Appuyer sur la touche d'adressage du transpondeur (pendant env. 2 s) qui doit recevoir l'adresse choisie (ici : 1).

# Initialisation / paramétrage usine ou client

Pendant les cinq premières secondes, les touches d'adressage sont inactives. Ensuite, appuyer sur la touche d'adressage pendant env. 2 secondes : la LED doit s'allumer. Dès que la LED clignote à nouveau, l'adresse est saisie dans le système. Maintenant, les touches d'adressage sont à nouveau inactives pendant 5 secondes, c'est-à-dire que le composant Bus suivant ne peut être adressé qu'après écoulement de ce temps.


L'affectation d'une adresse Bus aux transpondeurs et aux alimentations s'effectue par action sur la touche d'adressage de la carte. Les claviers reçoivent leur adresse par un appui simultané sur les touches **1** et **3**.

En sélectionnant TOUS LES TRANSPONDEURS, et après avoir actionné la touche d'adressage du transpondeur 1, l'adresse est automatiquement incrémentée de 1, et elle peut être affectée au transpondeur suivant. Ce mode d'adressage est également disponible pour les claviers et les alimentations. Il est principalement utilisé au moment de l'installation initiale.

Dans le cadre d'un remplacement de périphériques ou d'une extension du système, l'adressage ciblé est utilisé de préférence.

**PERI . PROGRAMME X**  
**TRANSPONDEUR 1**

L'adressage du transpondeur sélectionné est terminé.


**X**  La configuration des transpondeurs est affichée.

**TRANSPONDEUR X ?**  
\* - - - - -

Les symboles de la 2<sup>ème</sup> ligne montrent l'état de l'adresse correspondante. 1<sup>ère</sup> position = adr. 1 ; 2<sup>ème</sup> position = adr. 2 etc. Les symboles ont les significations suivantes :

- : le périphérique n'existe pas.
- \* : le périphérique est présent sur le Bus, à une adresse, mais il n'est pas reconnu par la centrale comme faisant partie du système.
- ? : le périphérique est enregistré à la centrale comme faisant partie du système, mais il est absent.

**T** : si l'adresse Bus est affichée, le périphérique est adressé par une lettre et il est accepté comme faisant partie du système.

**SAUVE LA CONFIG.**  
**OUI =  NON = X**

La configuration système doit être mémorisée pour que la centrale reconnaisse les périphériques en tant que tels.

  Mémoriser.

**TRANSPONDEUR X ?**  
**T - - - - -**

Les périphériques sont affichés accompagnés de leur adresse BUS.

**X**  Retour.

L'adressage des alimentations externes et des claviers est effectué suivant la même procédure.

## Important !

En cas de modification de l'adresse du clavier qui a permis d'accéder au menu d'installateur, il est nécessaire de maintenir enfoncée pendant 2 secondes la touche «Configuration» **16** de la fig. 3 pour valider l'adresse.

Si un périphérique identifié par le système possède une adresse Bus que l'on veut attribuer à un autre périphérique, il faut l'effacer d'abord.

## 5.5 Initialisation et paramétrage usine

### 5.5.1 Initialisation

#### Effet :

Le système redémarre. Tous les paramètres sont conservés.

#### Exécution :

Appuyer brièvement sur la touche «Initialisation» de la carte mère SM 410 - **17** de la fig. 3.

### 5.5.2 Retour au paramétrage usine

#### Effet :

Le paramétrage du client est écrasé par le paramétrage usine. Ensuite, le système est relancé.



#### Exécution :

Maintenir enfoncée la touche «Configuration» de la carte mère SM 410 - **16** de la fig. 3 - et appuyer brièvement sur la touche «Initialisation» - **17** de la fig. 3. La touche «Configuration» doit rester enfoncée jusqu'à ce que la LED Bus de l'alimentation SMP 20 - **12** de la fig. 4 - clignote à nouveau.




## 5.6 Paramétrage spécifique du client

A présent, il est possible de procéder au paramétrage spécifique du client en se servant des différentes fonctions du menu.


### 5.6.1 Saisie libre (exemple : nom de l'utilisateur)



**NOM DURAND\_**  

En cas de modification ressaisir toutes les lettres

   Sélectionner la position du caractère.

En appuyant une ou plusieurs fois sur les touches numériques, saisir les lettres ou chiffres souhaités.

  Avancer après chaque saisie.

  A la fin de l'opération, confirmer le texte saisi.

En cas de saisie alphanumérique, le clavier est commuté automatiquement sur lettres ou chiffres. L'affectation des touches est décrite sur la carte d'information à l'arrière du clavier.

#### Exemple :

**1**  1 fois = lettre «A»

**1 1**  2 fois = lettre «B»

**1 1 1**  3 fois = lettre «C»

**1 1 1 1**  4 fois = chiffre «1»

ABC <b>1</b>	DEF <b>2</b>	GHI <b>3</b>
JKL <b>4</b>	MNO <b>5</b>	PQR <b>6</b>
STU <b>7</b>	VWX <b>8</b>	YZ <b>9</b>
-./ 	<b>0</b>	Espace 

## Important !

### Touches spéciales

L'effacement des numéros de téléphone et des numéros de clients s'effectue par écrasement par «F». La valeur F est saisie en actionnant la touche @.

Les touches [B] et [C] correspondent également aux lettres «B» et «C». Ces touches sont utilisées lors de la saisie des numéros de téléphone. Le premier caractère d'un numéro de téléphone doit toujours être soit «B» (détection de tonalité puis numérotation), soit «C» (attente pendant 2 secondes puis numérotation).

La touche [?] permet d'appeler des informations complémentaires à la visualisation en cours. En appuyant une nouvelle fois sur [?], soit une autre information est affichée, soit l'écran retourne au message de départ.

## 5.6.2. Sélection imposée

(exemple : autorisations en fonction du code)

MOFIF. CD. PERS < >  
MENUS: 1-345678

La 1<sup>ère</sup> ligne indique la fonction de menu sélectionnée dans la 2<sup>ème</sup> ligne.

La 2<sup>ème</sup> ligne indique l'autorisation d'accès aux fonctions du menu.

«chiffre» = fonction autorisée

« - » = non autorisée

[<] [>] Sélectionner la fonction de menu.

[v] [^] Modifier l'autorisation.

[↵] Confirmer la saisie.

## 5.7 Quitter le menu installateur

[X] [pointeur] Actionner cette touche jusqu'à obtention du message :

VOULEZ-VOUS  
QUITTER ?

«QUITTER LE MENU»

[↵] [pointeur] Terminer.

SAUVEGARDE DES  
PARAMETRES

L'affichage de cet écran se maintient pendant la sauvegarde des paramètres. Ne pas appuyer sur la touche retour dans la centrale d'alarme pendant l'enregistrement.

20 minutes après la dernière action sur les touches, le menu installateur est automatiquement quitté.

## 6. Fermeture et plombage du boîtier (fig. 11)

- 1 - Accrocher le couvercle au support (A).
- 2 - Raccorder le câble de terre au couvercle (B).
- 3 - Soulever légèrement le couvercle, et le rabattre (C).
- 4 - Visser le couvercle (D).
- 5 - Utiliser l'oeillet pour le plombage (fil de plombage Ø 0,8 mm) (E).

Si l'on veut ouvrir le couvercle, par exemple pour effectuer un entretien, il n'est pas nécessaire de l'ôter complètement. Après avoir dévissé la vis, soulever légèrement le couvercle, le faire basculer vers le bas et l'accrocher à l'avant de la partie inférieure.

## 7. Caractéristiques techniques

Alimentation secteur 230 V/50 Hz  
Consommation 230 V 230 mA

### SMP 20 :

Alimentation régulée 12 Vdc/2,3 A  
- Ondulation résiduelle à 2,3 A 200 mVpp  
Relais contact unipolaire 48 V/5 A

### SM 410 :

Consommation mini. 150 mA  
Consommation maxi. 200 mA  
Relais, contact unipolaire 24 V/2 A  
Relais, contact bipolaire 24 V/2 A  
7 sorties «collecteur ouvert» 12 V/150 mA  
1 sortie «collecteur ouvert» 12 V/1 A  
16 entrées programmables  
- Résistances terminales 4,7 kOhm  
Batterie (non fournie) max 12 V/24 Ah  
- Classe d'inflammabilité mini. V-2  
Température de fonctionnement -10 °C à +40 °C  
Boîtier métallique (épaisseur) 1,5 mm  
Dimensions en mm H 500 x L 365 x P 133  
Type de protection IP 30/IK 07  
Poids sans batterie 8,6 kg

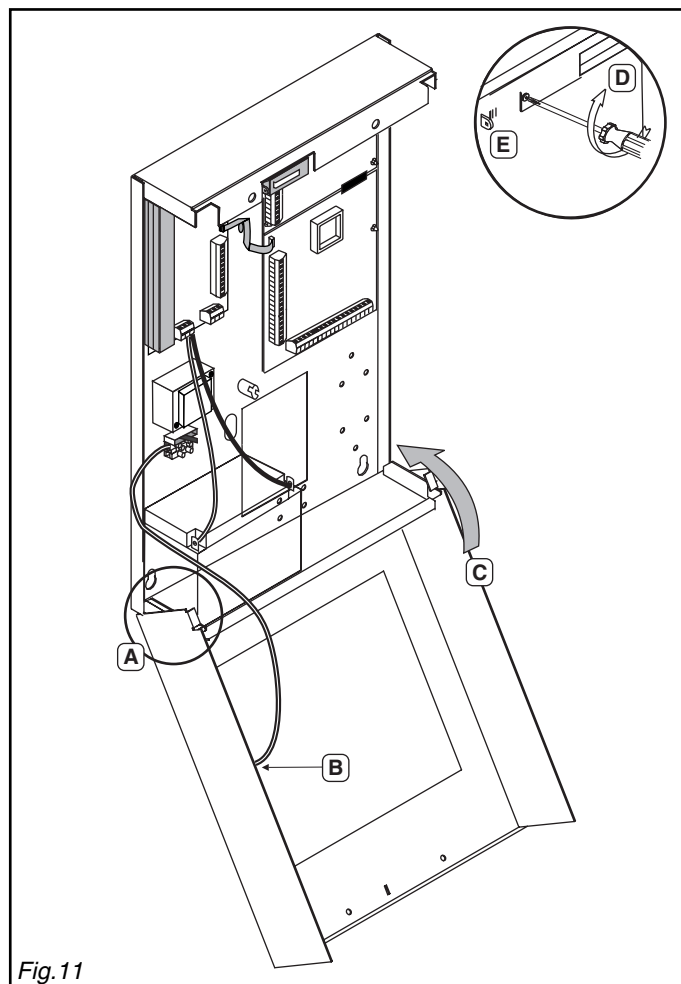


Fig.11

# Paramétrage

## Code installateur

Numéro	Nom	Niveau de sécurité (1,2,3)	N° de Calendrier (-;1 à 20)	Menu Installateur									Code contrainte	Accès à distance (actif / inactif).	Code
				1	2	3	4	5	6	7	8	9			
				Modification code perso.	Gestion des codes	Mémoire journal	RAZ Installateur	System Program	Comms Options	Fonction Horaire	Fonctions Tests	Bus Options			
0	INSTALLATEUR 1			1	2	3	4	5	6	7	8	9	0	F	258369
1	Inutilisé		1	-	-	-	-	-	-	-	-	-	-	F	Aucun
2	Inutilisé		1	-	-	-	-	-	-	-	-	-	-	F	Aucun

## Commande RF

	N° transpondeur RF		N° commande RF	Secteur / partition	O MES Forcée	<input type="checkbox"/> MHS	<input checked="" type="checkbox"/> MES Partielle	<input checked="" type="checkbox"/> MES secteur / partition	RF Bouton RF 1	RF Bouton RF 2
	1	2								
1	1	1								
	2	1								
	3	1								
	4	1								
	5	1								
	6	1								
	7	1								
2	8	1								
	9	1								
	10	1								
	11	1								
	12	1								
	13	1								
	14	1								

	N° transpondeur RF		N° commande RF	Secteur / partition	O MES Forcée	<input type="checkbox"/> MHS	<input checked="" type="checkbox"/> MES Partielle	<input checked="" type="checkbox"/> MES secteur / partition	RF Bouton RF 1	RF Bouton RF 2
	3	4								
3	15	1								
	16	1								
	17	1								
	18	1								
	19	1								
	20	1								
	21	1								
4	22	1								
	23	1								
	24	1								
	25	1								
	26	1								
	27	1								
	28	1								

## Code utilisateur

Numéro	Nom	Droits accès menus		Droits secteur		Secteur																CODE			
						1	2	3	4	5	6	7	8	9	10	11	12	13	14	15	16				
3	Utilisateur 1	Niveau sécurité (1,2,3)	3	O	MES Forcée																		147258		
		Calendrier No (1 .. 20)	-	<input type="checkbox"/>	MHS																				
		1 Modif. Code perso.	1	<input checked="" type="checkbox"/>	MES Partielle																				
		2 Gestion codes	2	<input checked="" type="checkbox"/>	MES Secteur ou Partition																				
		3 Mémoire journal	3	R	RAZ Mémoire d'alarme																				
		4 Accès distant	4	D	Dérogation horaire																				
		5 Fonct. Commut.	5	C	Double code																				
		6 Fonction Test	6	S	Suppression calendrier																				
		7 Fonction horaire	-	R	Réservé																				
		8 Module Vocal	8	R	Réservé																				
Code contrainte (O/N)	O	A	Activer une sortie																						
Accès à distance (O/-)	-																								
4	Inutilisé	Niveau sécurité (1,2,3)	1	F	MES Forcée																		Aucun		
		Calendrier No (1 .. 20)	-	<input type="checkbox"/>	MHS																				
		1 Modif. Code perso.	-	<input checked="" type="checkbox"/>	MES Partielle																				
		2 Gestion codes	-	<input checked="" type="checkbox"/>	MES Secteur ou Partition																				
		3 Mémoire journal	-	R	RAZ Mémoire d'alarme																				
		4 Accès distant	-	D	Dérogation horaire																				
		5 Fonct. Commut.	-	C	Double code																				
		6 Fonction Test	-	S	Suppression calendrier																				
		7 Fonction horaire	-	R	Réservé																				
		8 Module Vocal	-	R	Réservé																				
Code contrainte (O/N)	N	A	Activer une sortie																						
Accès à distance (O/-)	-																								
5	Inutilisé	Niveau sécurité (1,2,3)	1	F	MES Forcée																		Aucun		
		Calendrier No (1 .. 20)	-	<input type="checkbox"/>	MHS																				
		1 Modif. Code perso.	-	<input checked="" type="checkbox"/>	MES Partielle																				
		2 Gestion codes	-	<input checked="" type="checkbox"/>	MES Secteur ou Partition																				
		3 Mémoire journal	-	R	RAZ Mémoire d'alarme																				
		4 Accès distant	-	D	Dérogation horaire																				
		5 Fonct. Commut.	-	C	Double code																				
		6 Fonction Test	-	S	Suppression calendrier																				
		7 Fonction horaire	-	R	Réservé																				
		8 Module Vocal	-	R	Réservé																				
Code contrainte (O/N)	N	A	Activer une sortie																						
Accès à distance (O/-)	-																								
6	Inutilisé	Niveau sécurité (1,2,3)	1	F	MES Forcée																		Aucun		
		Calendrier No (1 .. 20)	-	<input type="checkbox"/>	MHS																				
		1 Modif. Code perso.	-	<input checked="" type="checkbox"/>	MES Partielle																				
		2 Gestion codes	-	<input checked="" type="checkbox"/>	MES Secteur ou Partition																				
		3 Mémoire journal	-	R	RAZ Mémoire d'alarme																				
		4 Accès distant	-	D	Dérogation horaire																				
		5 Fonct. Commut.	-	C	Double code																				
		6 Fonction Test	-	S	Suppression calendrier																				
		7 Fonction horaire	-	R	Réservé																				
		8 Module Vocal	-	R	Réservé																				
Code contrainte (O/N)	N	A	Activer une sortie																						
Accès à distance (O/-)	-																								
7	Inutilisé	Niveau sécurité (1,2,3)	1	F	MES Forcée																		Aucun		
		Calendrier No (1 .. 20)	-	<input type="checkbox"/>	MHS																				
		1 Modif. Code perso.	-	<input checked="" type="checkbox"/>	MES Partielle																				
		2 Gestion codes	-	<input checked="" type="checkbox"/>	MES Secteur ou Partition																				
		3 Mémoire journal	-	R	RAZ Mémoire d'alarme																				
		4 Accès distant	-	D	Dérogation horaire																				
		5 Fonct. Commut.	-	C	Double code																				
		6 Fonction Test	-	S	Suppression calendrier																				
		7 Fonction horaire	-	R	Réservé																				
		8 Module Vocal	-	R	Réservé																				
Code contrainte (O/N)	N	A	Activer une sortie																						
Accès à distance (O/-)	-																								

# Paramétrage

## Code utilisateur

Numéro	Nom	Droits accès menus		Droits secteur		Secteur																CODE						
						1	2	3	4	5	6	7	8	9	10	11	12	13	14	15	16							
8	Inutilisé	Niveau sécurité (1,2,3)	1	F	MES Forcée																						Aucun	
		Calendrier No (1 .. 20)	-		MHS																							
		1 Modif. Code perso.	-		MES Partielle																							
		2 Gestion codes	-		MES Secteur ou Partition																							
		3 Mémoire journal	-	R	RAZ Mémoire d'alarme																							
		4 Accès distant	-	D	Dérogation horaire																							
		5 Fonct. Commut.	-	C	Double code																							
		6 Fonction Test	-	S	Suppression calendrier																							
		7 Fonction horaire	-	R	Réservé																							
		8 Module Vocal	-	R	Réservé																							
Code contrainte (O/N)	N	A	Activer une sortie																									
Accès à distance (O/-)	-																											
9	Inutilisé	Niveau sécurité (1,2,3)	1	F	MES Forcée																					Aucun		
		Calendrier No (1 .. 20)	-		MHS																							
		1 Modif. Code perso.	-		MES Partielle																							
		2 Gestion codes	-		MES Secteur ou Partition																							
		3 Mémoire journal	-	R	RAZ Mémoire d'alarme																							
		4 Accès distant	-	D	Dérogation horaire																							
		5 Fonct. Commut.	-	C	Double code																							
		6 Fonction Test	-	S	Suppression calendrier																							
		7 Fonction horaire	-	R	Réservé																							
		8 Module Vocal	-	R	Réservé																							
Code contrainte (O/N)	N	A	Activer une sortie																									
Accès à distance (O/-)	-																											
10	Inutilisé	Niveau sécurité (1,2,3)	1	F	MES Forcée																					Aucun		
		Calendrier No (1 .. 20)	-		MHS																							
		1 Modif. Code perso.	-		MES Partielle																							
		2 Gestion codes	-		MES Secteur ou Partition																							
		3 Mémoire journal	-	R	RAZ Mémoire d'alarme																							
		4 Accès distant	-	D	Dérogation horaire																							
		5 Fonct. Commut.	-	C	Double code																							
		6 Fonction Test	-	S	Suppression calendrier																							
		7 Fonction horaire	-	R	Réservé																							
		8 Module Vocal	-	R	Réservé																							
Code contrainte (O/N)	N	A	Activer une sortie																									
Accès à distance (O/-)	-																											
11	Inutilisé	Niveau sécurité (1,2,3)	1	F	MES Forcée																					Aucun		
		Calendrier No (1 .. 20)	-		MHS																							
		1 Modif. Code perso.	-		MES Partielle																							
		2 Gestion codes	-		MES Secteur ou Partition																							
		3 Mémoire journal	-	R	RAZ Mémoire d'alarme																							
		4 Accès distant	-	D	Dérogation horaire																							
		5 Fonct. Commut.	-	C	Double code																							
		6 Fonction Test	-	S	Suppression calendrier																							
		7 Fonction horaire	-	R	Réservé																							
		8 Module Vocal	-	R	Réservé																							
Code contrainte (O/N)	N	A	Activer une sortie																									
Accès à distance (O/-)	-																											
12	Inutilisé	Niveau sécurité (1,2,3)	1	F	MES Forcée																					Aucun		
		Calendrier No (1 .. 20)	-		MHS																							
		1 Modif. Code perso.	-		MES Partielle																							
		2 Gestion codes	-		MES Secteur ou Partition																							
		3 Mémoire journal	-	R	RAZ Mémoire d'alarme																							
		4 Accès distant	-	D	Dérogation horaire																							
		5 Fonct. Commut.	-	C	Double code																							
		6 Fonction Test	-	S	Suppression calendrier																							
		7 Fonction horaire	-	R	Réservé																							
		8 Module Vocal	-	R	Réservé																							
Code contrainte (O/N)	N	A	Activer une sortie																									
Accès à distance (O/-)	-																											



## Code utilisateur

Numéro	Nom	Droits accès menus		Droits secteur		Secteur																Code					
						1	2	3	4	5	6	7	8	9	10	11	12	13	14	15	16						
Inutilisé	Niveau sécurité (1,2,3)	1	F	MES Forcée																					Aucun		
	Calendrier No (1 .. 20)	-	<input type="checkbox"/>	MHS																							
	1 Modif. Code perso.	-	<input type="checkbox"/>	MES Partielle																							
	2 Gestion codes	-	<input checked="" type="checkbox"/>	MES Secteur ou Partition																							
	3 Mémoire journal	-	R	RAZ Mémoire d'alarme																							
	4 Accès distant	-	D	Dérogation horaire																							
	5 Fonct. Commut.	-	C	Double code																							
	6 Fonction Test	-	S	Suppression calendrier																							
	7 Fonction horaire	-	R	Réservé																							
	8 Module Vocal	-	R	Réservé																							
	Code contrainte (O/N)	N	A	Activer une sortie																							
	Accès à distance (O/-)	-																									
Inutilisé	Niveau sécurité (1,2,3)	1	F	MES Forcée																					Aucun		
	Calendrier No (1 .. 20)	-	<input type="checkbox"/>	MHS																							
	1 Modif. Code perso.	-	<input type="checkbox"/>	MES Partielle																							
	2 Gestion codes	-	<input checked="" type="checkbox"/>	MES Secteur ou Partition																							
	3 Mémoire journal	-	R	RAZ Mémoire d'alarme																							
	4 Accès distant	-	D	Dérogation horaire																							
	5 Fonct. Commut.	-	C	Double code																							
	6 Fonction Test	-	S	Suppression calendrier																							
	7 Fonction horaire	-	R	Réservé																							
	8 Module Vocal	-	R	Réservé																							
	Code contrainte (O/N)	N	A	Activer une sortie																							
	Accès à distance (O/-)	-																									
Inutilisé	Niveau sécurité (1,2,3)	1	F	MES Forcée																					Aucun		
	Calendrier No (1 .. 20)	-	<input type="checkbox"/>	MHS																							
	1 Modif. Code perso.	-	<input type="checkbox"/>	MES Partielle																							
	2 Gestion codes	-	<input checked="" type="checkbox"/>	MES Secteur ou Partition																							
	3 Mémoire journal	-	R	RAZ Mémoire d'alarme																							
	4 Accès distant	-	D	Dérogation horaire																							
	5 Fonct. Commut.	-	C	Double code																							
	6 Fonction Test	-	S	Suppression calendrier																							
	7 Fonction horaire	-	R	Réservé																							
	8 Module Vocal	-	R	Réservé																							
	Code contrainte (O/N)	N	A	Activer une sortie																							
	Accès à distance (O/-)	-																									
Inutilisé	Niveau sécurité (1,2,3)	1	F	MES Forcée																					Aucun		
	Calendrier No (1 .. 20)	-	<input type="checkbox"/>	MHS																							
	1 Modif. Code perso.	-	<input type="checkbox"/>	MES Partielle																							
	2 Gestion codes	-	<input checked="" type="checkbox"/>	MES Secteur ou Partition																							
	3 Mémoire journal	-	R	RAZ Mémoire d'alarme																							
	4 Accès distant	-	D	Dérogation horaire																							
	5 Fonct. Commut.	-	C	Double code																							
	6 Fonction Test	-	S	Suppression calendrier																							
	7 Fonction horaire	-	R	Réservé																							
	8 Module Vocal	-	R	Réservé																							
	Code contrainte (O/N)	N	A	Activer une sortie																							
	Accès à distance (O/-)	-																									

# Paramétrage

## Code utilisateur

Numéro utilisateur		3	4	5	6	7	8	9	10	11	12	13	14	15	16	17	18	19	20	21	22	23	24	25	26	27	28	29	30	31	32		
Nom utilisateur		Utilisateur 1	Inutilisé	Inutilisé	Inutilisé	Inutilisé	Inutilisé	Inutilisé	Inutilisé	Inutilisé	Inutilisé	Inutilisé	Inutilisé	Inutilisé	Inutilisé	Inutilisé	Inutilisé	Inutilisé	Inutilisé	Inutilisé	Inutilisé	Inutilisé	Inutilisé	Inutilisé	Inutilisé	Inutilisé	Inutilisé	Inutilisé	Inutilisé	Inutilisé	Inutilisé		
Niveau de sécurité (1, 2, 3)		3	1	1	1	1	1	1	1	1	1	1	1	1	1	1	1	1	1	1	1	1	1	1	1	1	1	1	1	1	1		
Calendrier (1 à 20)		-	-	-	-	-	-	-	-	-	-	-	-	-	-	-	-	-	-	-	-	-	-	-	-	-	-	-	-	-	-		
Droits accès menus	1 Modif. Code perso.		-	-	-	-	-	-	-	-	-	-	-	-	-	-	-	-	-	-	-	-	-	-	-	-	-	-	-	-	-		
	2 Gestion codes		-	-	-	-	-	-	-	-	-	-	-	-	-	-	-	-	-	-	-	-	-	-	-	-	-	-	-	-	-		
	3 Mémoire journal		-	-	-	-	-	-	-	-	-	-	-	-	-	-	-	-	-	-	-	-	-	-	-	-	-	-	-	-	-		
	4 Accès distant		-	-	-	-	-	-	-	-	-	-	-	-	-	-	-	-	-	-	-	-	-	-	-	-	-	-	-	-	-		
	5 Fonct. Commutation		-	-	-	-	-	-	-	-	-	-	-	-	-	-	-	-	-	-	-	-	-	-	-	-	-	-	-	-	-		
	6 Fonctions Test		-	-	-	-	-	-	-	-	-	-	-	-	-	-	-	-	-	-	-	-	-	-	-	-	-	-	-	-	-	-	
	7 Fonctions horaires		-	-	-	-	-	-	-	-	-	-	-	-	-	-	-	-	-	-	-	-	-	-	-	-	-	-	-	-	-	-	
	8 Module vocal		-	-	-	-	-	-	-	-	-	-	-	-	-	-	-	-	-	-	-	-	-	-	-	-	-	-	-	-	-	-	
Code contrainte (O/N)																																	
Droits secteur	Numéro secteur																																
	<input type="checkbox"/> 0	MES forcée																															
	<input type="checkbox"/>	MHS																															
	<input checked="" type="checkbox"/>	MES Partielle																															
	<input checked="" type="checkbox"/>	MES secteur ou partition (1à 8)																															
	<input type="checkbox"/> R	RAZ mémoire alarme																															
	<input type="checkbox"/> D	Dérogation horaire																															
	<input type="checkbox"/> C	Double code																															
	<input type="checkbox"/> S	Suppression calendrier																															
	<input type="checkbox"/> R	Réservé																															
	<input type="checkbox"/> R	Réservé																															
	<input type="checkbox"/> A	Activer une sortie																															
	Numéro secteur																																
	<input type="checkbox"/> 0	MES forcée																															
	<input type="checkbox"/>	MHS																															
	<input checked="" type="checkbox"/>	MES Partielle																															
	<input checked="" type="checkbox"/>	MES secteur ou partition (1à 8)																															
	<input type="checkbox"/> R	RAZ mémoire alarme																															
	<input type="checkbox"/> D	Dérogation horaire																															
	<input type="checkbox"/> C	Double code																															
<input type="checkbox"/> S	Suppression calendrier																																
<input type="checkbox"/> R	Réservé																																
<input type="checkbox"/> R	Réservé																																
<input type="checkbox"/> A	Activer une sortie																																
Code		147257	aucun	aucun	aucun	aucun	aucun	aucun	aucun	aucun	aucun	aucun	aucun	aucun	aucun	aucun	aucun	aucun	aucun	aucun	aucun	aucun	aucun	aucun	aucun	aucun	aucun	aucun	aucun	aucun	aucun		

## Code utilisateur

Numéro utilisateur		33	34	35	36	37	38	39	40	41	42	43	44	45	46	47	48	49	50	51	52	53	54	55	56	57	58	59	60	61	62		
Nom utilisateur		Inutilisé	Inutilisé	Inutilisé	Inutilisé	Inutilisé	Inutilisé	Inutilisé	Inutilisé	Inutilisé	Inutilisé	Inutilisé	Inutilisé	Inutilisé	Inutilisé	Inutilisé	Inutilisé	Inutilisé	Inutilisé	Inutilisé	Inutilisé	Inutilisé	Inutilisé	Inutilisé	Inutilisé	Inutilisé	Inutilisé	Inutilisé	Inutilisé	Inutilisé	Inutilisé		
Niveau de sécurité (1, 2, 3)		1	1	1	1	1	1	1	1	1	1	1	1	1	1	1	1	1	1	1	1	1	1	1	1	1	1	1	1	1	1		
Calendrier (1 à 20)		-	-	-	-	-	-	-	-	-	-	-	-	-	-	-	-	-	-	-	-	-	-	-	-	-	-	-	-	-	-		
Droits accès menus	1 Modif. Code perso.	-	-	-	-	-	-	-	-	-	-	-	-	-	-	-	-	-	-	-	-	-	-	-	-	-	-	-	-	-			
	2 Gestion codes	-	-	-	-	-	-	-	-	-	-	-	-	-	-	-	-	-	-	-	-	-	-	-	-	-	-	-	-	-			
	3 Mémoire journal	-	-	-	-	-	-	-	-	-	-	-	-	-	-	-	-	-	-	-	-	-	-	-	-	-	-	-	-	-			
	4 Accès distant	-	-	-	-	-	-	-	-	-	-	-	-	-	-	-	-	-	-	-	-	-	-	-	-	-	-	-	-	-			
	5 Fonct. Commutation	-	-	-	-	-	-	-	-	-	-	-	-	-	-	-	-	-	-	-	-	-	-	-	-	-	-	-	-	-			
	6 Fonctions Test	-	-	-	-	-	-	-	-	-	-	-	-	-	-	-	-	-	-	-	-	-	-	-	-	-	-	-	-	-	-		
	7 Fonctions horaires	-	-	-	-	-	-	-	-	-	-	-	-	-	-	-	-	-	-	-	-	-	-	-	-	-	-	-	-	-	-		
	8 Module vocal	-	-	-	-	-	-	-	-	-	-	-	-	-	-	-	-	-	-	-	-	-	-	-	-	-	-	-	-	-	-		
Code contrainte (O/N)																																	
Accès à distance (O/-)		-	-	-	-	-	-	-	-	-	-	-	-	-	-	-	-	-	-	-	-	-	-	-	-	-	-	-	-	-	-		
Droits secteur	Numéro secteur																																
	<input type="checkbox"/> 0 MES forcée																																
	<input type="checkbox"/> MHS																																
	<input checked="" type="checkbox"/> MES Partielle																																
	<input checked="" type="checkbox"/> MES secteur ou partition (1 à 8)																																
	<b>R</b> RAZ mémoire alarme																																
	<b>D</b> Dérogation horaire																																
	<b>C</b> Double code																																
	<b>S</b> Suppression calendrier	-	-	-	-	-	-	-	-	-	-	-	-	-	-	-	-	-	-	-	-	-	-	-	-	-	-	-	-	-	-	-	
	<b>R</b> Réservé																																
	<b>R</b> Réservé																																
	<b>A</b> Activer une sortie																																
	Numéro secteur																																
	<input type="checkbox"/> 0 MES forcée																																
	<input type="checkbox"/> MHS																																
	<input checked="" type="checkbox"/> MES Partielle																																
	<input checked="" type="checkbox"/> MES secteur ou partition (1 à 8)																																
	<b>R</b> RAZ mémoire alarme																																
	<b>D</b> Dérogation horaire																																
	<b>C</b> Double code																																
<b>S</b> Suppression calendrier	-	-	-	-	-	-	-	-	-	-	-	-	-	-	-	-	-	-	-	-	-	-	-	-	-	-	-	-	-	-	-		
<b>R</b> Réservé																																	
<b>R</b> Réservé																																	
<b>A</b> Activer une sortie																																	
Code		aucun	aucun	aucun	aucun	aucun	aucun	aucun	aucun	aucun	aucun	aucun	aucun	aucun	aucun	aucun	aucun	aucun	aucun	aucun	aucun	aucun	aucun	aucun	aucun	aucun	aucun	aucun	aucun	aucun	aucun		

# Paramétrage

## Code utilisateur

Numéro utilisateur		63	64	65	66	67	68	69	70	71	72	73	74	75	76	77	78	79	80	81	82	83	84	85	86	87	88	89	90	91	92		
Nom utilisateur		Inutilisé	Inutilisé	Inutilisé	Inutilisé	Inutilisé	Inutilisé	Inutilisé	Inutilisé	Inutilisé	Inutilisé	Inutilisé	Inutilisé	Inutilisé	Inutilisé	Inutilisé	Inutilisé	Inutilisé	Inutilisé	Inutilisé	Inutilisé	Inutilisé	Inutilisé	Inutilisé	Inutilisé	Inutilisé	Inutilisé	Inutilisé	Inutilisé	Inutilisé	Inutilisé		
Niveau de sécurité (1, 2, 3)		1	1	1	1	1	1	1	1	1	1	1	1	1	1	1	1	1	1	1	1	1	1	1	1	1	1	1	1	1	1		
Calendrier (1 à 20)		-	-	-	-	-	-	-	-	-	-	-	-	-	-	-	-	-	-	-	-	-	-	-	-	-	-	-	-	-	-		
Droits accès menus	1 Modif. Code perso.	-	-	-	-	-	-	-	-	-	-	-	-	-	-	-	-	-	-	-	-	-	-	-	-	-	-	-	-	-	-		
	2 Gestion codes	-	-	-	-	-	-	-	-	-	-	-	-	-	-	-	-	-	-	-	-	-	-	-	-	-	-	-	-	-	-		
	3 Mémoire journal	-	-	-	-	-	-	-	-	-	-	-	-	-	-	-	-	-	-	-	-	-	-	-	-	-	-	-	-	-	-		
	4 Accès distant	-	-	-	-	-	-	-	-	-	-	-	-	-	-	-	-	-	-	-	-	-	-	-	-	-	-	-	-	-	-		
	5 Fonct. Commutation	-	-	-	-	-	-	-	-	-	-	-	-	-	-	-	-	-	-	-	-	-	-	-	-	-	-	-	-	-	-		
	6 Fonctions Test	-	-	-	-	-	-	-	-	-	-	-	-	-	-	-	-	-	-	-	-	-	-	-	-	-	-	-	-	-	-	-	
	7 Fonctions horaires	-	-	-	-	-	-	-	-	-	-	-	-	-	-	-	-	-	-	-	-	-	-	-	-	-	-	-	-	-	-	-	
	8 Module vocal	-	-	-	-	-	-	-	-	-	-	-	-	-	-	-	-	-	-	-	-	-	-	-	-	-	-	-	-	-	-	-	
Code contrainte (O/N)		-	-	-	-	-	-	-	-	-	-	-	-	-	-	-	-	-	-	-	-	-	-	-	-	-	-	-	-	-	-		
Accès à distance (O/-)		-	-	-	-	-	-	-	-	-	-	-	-	-	-	-	-	-	-	-	-	-	-	-	-	-	-	-	-	-	-		
Droits secteur	Numéro secteur																																
	<input type="checkbox"/> 0 MES forcée																																
	<input type="checkbox"/> MHS																																
	<input type="checkbox"/> MES Partielle																																
	<input type="checkbox"/> MES secteur ou partition (1 à 8)																																
	<b>R</b> RAZ mémoire alarme																																
	<b>D</b> Dérogation horaire																																
	<b>C</b> Double code																																
	<b>S</b> Suppression calendrier	-	-	-	-	-	-	-	-	-	-	-	-	-	-	-	-	-	-	-	-	-	-	-	-	-	-	-	-	-	-	-	
	<b>R</b> Réservé																																
	<b>R</b> Réservé																																
	<b>A</b> Activer une sortie																																
	Numéro secteur																																
	<input type="checkbox"/> 0 MES forcée																																
	<input type="checkbox"/> MHS																																
	<input type="checkbox"/> MES Partielle																																
	<input type="checkbox"/> MES secteur ou partition (1 à 8)																																
	<b>R</b> RAZ mémoire alarme																																
	<b>D</b> Dérogation horaire																																
	<b>C</b> Double code																																
<b>S</b> Suppression calendrier	-	-	-	-	-	-	-	-	-	-	-	-	-	-	-	-	-	-	-	-	-	-	-	-	-	-	-	-	-	-			
<b>R</b> Réservé																																	
<b>R</b> Réservé																																	
<b>A</b> Activer une sortie																																	
Code		aucun	aucun	aucun	aucun	aucun	aucun	aucun	aucun	aucun	aucun	aucun	aucun	aucun	aucun	aucun	aucun	aucun	aucun	aucun	aucun	aucun	aucun	aucun	aucun	aucun	aucun	aucun	aucun	aucun	aucun		



# Paramétrage

## Code visiteur

Numéro	Nom	Droits accès menus		Droits secteur		Secteur																Code
						1	2	3	4	5	6	7	8	9	10	11	12	13	14	15	16	
Inutilisé	Niveau sécurité (1,2,3)	1	F	MES Forcée																		Aucun
	Calendrier No (1 .. 20)	-	<input type="checkbox"/>	MHS																		
	Nombre utilisations	00	<input type="checkbox"/>	MES Partielle																		
	1 Modif. Code perso.	-	<input checked="" type="checkbox"/>	MES Secteur ou Partition																		
	2 Gestion codes	-	R	RAZ Mémoire d'alarme																		
	3 Mémoire journal	-	D	Dérogation horaire																		
	4 Accès distant	-	C	Double code																		
	5 Fonct. Commut.	-	S	Suppression calendrier																		
	6 Fonction Test	-	R	Réservé																		
	7 Fonction horaire	-	R	Réservé																		
8 Module Vocal	-	A	Activer une sortie																			
Code contrainte (O/N)	N																					
Accès à distance (O/-)	-																					
Inutilisé	Niveau sécurité (1,2,3)	1	F	MES Forcée																		Aucun
	Calendrier No (1 .. 20)	-	<input type="checkbox"/>	MHS																		
	Nombre utilisations	00	<input type="checkbox"/>	MES Partielle																		
	1 Modif. Code perso.	-	<input checked="" type="checkbox"/>	MES Secteur ou Partition																		
	2 Gestion codes	-	R	RAZ Mémoire d'alarme																		
	3 Mémoire journal	-	D	Dérogation horaire																		
	4 Accès distant	-	C	Double code																		
	5 Fonct. Commut.	-	S	Suppression calendrier																		
	6 Fonction Test	-	R	Réservé																		
	7 Fonction horaire	-	R	Réservé																		
8 Module Vocal	-	A	Activer une sortie																			
Code contrainte (O/N)	N																					
Accès à distance (O/-)	-																					
Inutilisé	Niveau sécurité (1,2,3)	1	F	MES Forcée																		Aucun
	Calendrier No (1 .. 20)	-	<input type="checkbox"/>	MHS																		
	Nombre utilisations	00	<input type="checkbox"/>	MES Partielle																		
	1 Modif. Code perso.	-	<input checked="" type="checkbox"/>	MES Secteur ou Partition																		
	2 Gestion codes	-	R	RAZ Mémoire d'alarme																		
	3 Mémoire journal	-	D	Dérogation horaire																		
	4 Accès distant	-	C	Double code																		
	5 Fonct. Commut.	-	S	Suppression calendrier																		
	6 Fonction Test	-	R	Réservé																		
	7 Fonction horaire	-	R	Réservé																		
8 Module Vocal	-	A	Activer une sortie																			
Code contrainte (O/N)	N																					
Accès à distance (O/-)	-																					
Inutilisé	Niveau sécurité (1,2,3)	1	F	MES Forcée																		Aucun
	Calendrier No (1 .. 20)	-	<input type="checkbox"/>	MHS																		
	Nombre utilisations	00	<input type="checkbox"/>	MES Partielle																		
	1 Modif. Code perso.	-	<input checked="" type="checkbox"/>	MES Secteur ou Partition																		
	2 Gestion codes	-	R	RAZ Mémoire d'alarme																		
	3 Mémoire journal	-	D	Dérogation horaire																		
	4 Accès distant	-	C	Double code																		
	5 Fonct. Commut.	-	S	Suppression calendrier																		
	6 Fonction Test	-	R	Réservé																		
	7 Fonction horaire	-	R	Réservé																		
8 Module Vocal	-	A	Activer une sortie																			
Code contrainte (O/N)	N																					
Accès à distance (O/-)	-																					

## Code visiteur

Numéro	484	485	486	487	488	489	490	491	492	493	494	495	496	497	498	499
Nom visiteur	Inutilisé	Inutilisé	inutilisé	inutilisé	inutilisé	inutilisé	inutilisé	inutilisé	inutilisé	inutilisé	inutilisé	inutilisé	inutilisé	inutilisé	inutilisé	inutilisé
Niveau de sécurité (1,2,3)	1	1	1	1	1	1	1	1	1	1	1	1	1	1	1	1
Calendrier (1 à 20)	-	-	-	-	-	-	-	-	-	-	-	-	-	-	-	-
Nombre d'utilisations	00	00	00	00	00	00	00	00	00	00	00	00	00	00	00	00
Droits accès menus	1 Modif. code perso.	-	-	-	-	-	-	-	-	-	-	-	-	-	-	-
	2 Gestion codes	-	-	-	-	-	-	-	-	-	-	-	-	-	-	-
	3 Mémoire journal	-	-	-	-	-	-	-	-	-	-	-	-	-	-	-
	4 Accès distant	-	-	-	-	-	-	-	-	-	-	-	-	-	-	-
	5 Fonct. commutation	-	-	-	-	-	-	-	-	-	-	-	-	-	-	-
	6 Fonctions Test	-	-	-	-	-	-	-	-	-	-	-	-	-	-	-
	7 Fonctions horaires	-	-	-	-	-	-	-	-	-	-	-	-	-	-	-
	8 Module vocal	-	-	-	-	-	-	-	-	-	-	-	-	-	-	-
Code contrainte (O/N)	N	N	N	N	N	N	N	N	N	N	N	N	N	N	N	N
Accès à distance (O/-)	-	-	-	-	-	-	-	-	-	-	-	-	-	-	-	-
Droits secteur	Numéro secteur															
	F MES forcée															
	<input type="checkbox"/> MHS															
	<input type="checkbox"/> MES Partielle															
	<input checked="" type="checkbox"/> MES secteur ou partition															
	R RAZ mémoire alarme															
	D Dérogation horaire															
	C Double code															
	S Suppression calendrier															
	R Réservé															
	R Réservé															
	A Activer une sortie															
	Numéro secteur															
	F MES forcée															
	<input type="checkbox"/> MHS															
	<input type="checkbox"/> MES Partielle															
	<input checked="" type="checkbox"/> MES secteur ou partition															
	R RAZ mémoire alarme															
	D Dérogation horaire															
	C Double code															
S Suppression calendrier																
R Réservé																
R Réservé																
A Activer une sortie																
Code	Inutilisé	inutilisé	inutilisé	inutilisé	inutilisé	inutilisé	inutilisé	inutilisé	inutilisé	inutilisé	inutilisé	inutilisé	inutilisé	inutilisé	inutilisé	inutilisé

# Paramétrage

## User carte reader

N° Utilisateur	N° Carte	A: Action Secteur [ N = Pas d'action; T = MES Totale uniquement; P = MES Partielle uniquement; H = MHS uniquement; D = Dérogation horaire d'une heure; V = Validation (MES & MHS); IT = Inversion MES T/MHS; IP = Inversion MES P/MHS ] T: Inversion sortie																			
		Secteur 1		Secteur 2		Secteur 3		Secteur 4		Secteur 5		Secteur 6		Secteur 7		Secteur 8					
		L1	L2	L1	L2	L1	L2	L1	L2	L1	L2	L1	L2	L1	L2	L1	L2	L1	L2		
		A	T	A	T	A	T	A	T	A	T	A	T	A	T	A	T	A	T	A	T
1																					
2																					
3																					
4																					
5																					
6																					
7																					
8																					
9																					
10																					
11																					
12																					
13																					
14																					
15																					
16																					
17																					
18																					
19																					
20																					
21																					
22																					
23																					
24																					
25																					
26																					
27																					
28																					
29																					
30																					
31																					
32																					
33																					
34																					
35																					
36																					
37																					
38																					
39																					
40																					
41																					
42																					
43																					
44																					
45																					
46																					
47																					
48																					
49																					
50																					



## User carte reader

N° Utilisateur	A: Action Secteur [ N = Pas d'action; T = MES Totale uniquement; P = MES Partielle uniquement; H = MHS uniquement; D = Dérogation horaire d'une heure; V = Validation (MES & MHS); IT = Inversion MES T/MHS; IP = Inversion MES P/MHS ]    T: Inversion sortie																	
	Secteur 9		Secteur 10		Secteur 11		Secteur 12		Secteur 13		Secteur 14		Secteur 15		Secteur 16			
	L1	L2	L1	L2	L1	L2	L1	L2	L1	L2	L1	L2	L1	L2	L1	L2		
	A	T	A	T	A	T	A	T	A	T	A	T	A	T	A	T	A	T
1																		
2																		
3																		
4																		
5																		
6																		
7																		
8																		
9																		
10																		
11																		
12																		
13																		
14																		
15																		
16																		
17																		
18																		
19																		
20																		
21																		
22																		
23																		
24																		
25																		
26																		
27																		
28																		
29																		
30																		
31																		
32																		
33																		
34																		
35																		
36																		
37																		
38																		
39																		
40																		
41																		
42																		
43																		
44																		
45																		
46																		
47																		
48																		
49																		
50																		

# Paramétrage

## User carte reader

N° Utilisateur	A: Action Secteur [ N = Pas d'action; T = MES Totale uniquement; P = MES Partielle uniquement; H = MHS uniquement; D = Dérogation horaire d'une heure; V = Validation (MES & MHS); IT = Inversion MES T/MHS; IP = Inversion MES P/MHS ] T: Inversion sortie																			
	Secteur 1		Secteur 2		Secteur 3		Secteur 4		Secteur 5		Secteur 6		Secteur 7		Secteur 8					
	L1	L2	L1	L2	L1	L2	L1	L2	L1	L2	L1	L2	L1	L2	L1	L2	L1	L2	L1	L2
	A	T	A	T	A	T	A	T	A	T	A	T	A	T	A	T	A	T	A	T

## User carte reader

N° Utilisateur	A: Action Secteur [ N = Pas d'action; T = MES Totale uniquement; P = MES Partielle uniquement; H = MHS uniquement; D = Dérogation horaire d'une heure; V = Validation (MES & MHS); IT = Inversion MES T/MHS; IP = Inversion MES P/MHS ] T: Inversion sortie																					
	Secteur 9		Secteur 10		Secteur 11		Secteur 12		Secteur 13		Secteur 14		Secteur 15		Secteur 16							
	L1	L2	L1	L2	L1	L2	L1	L2	L1	L2	L1	L2	L1	L2	L1	L2						
	A	T	A	T	A	T	A	T	A	T	A	T	A	T	A	T	A	T	A	T		

# Paramétrage

## Types secteurs

Numéro secteur	Dépendance des secteurs esclaves ou virtuels				1	2	3	4	5	6	7	8	9	10	11	12	13	14	15	16
	Type de secteur																			
1	Maître	M	Esclave	Virtuel	■															
2	Maître	M	Esclave	Virtuel		■														
3	Maître	M	Esclave	Virtuel			■													
4	Maître	M	Esclave	Virtuel				■												
5	Maître	M	Esclave	Virtuel					■											
6	Maître	M	Esclave	Virtuel						■										
7	Maître	M	Esclave	Virtuel							■									
8	Maître	M	Esclave	Virtuel								■								
9	Maître	M	Esclave	Virtuel									■							
10	Maître	M	Esclave	Virtuel										■						
11	Maître	M	Esclave	Virtuel											■					
12	Maître	M	Esclave	Virtuel												■				
13	Maître	M	Esclave	Virtuel													■			
14	Maître	M	Esclave	Virtuel														■		
15	Maître	M	Esclave	Virtuel															■	
16	Maître	M	Esclave	Virtuel																■

## Entrées

Numéro d'entrée		1	2	3	4	5	6	7	8	9	10	11	12	13	14	15	16	17	18	19	20	21	22	23	24	25	26	27	28	29	30	31	32	
Entrée physique		E1/centrale	E2/centrale	E3/centrale	E4/centrale	E5/centrale	E6/centrale	E7/centrale	E8/centrale	E9/centrale	E10/centrale	E11/centrale	E12/centrale	E13/centrale	E14/centrale	E15/centrale	E16/centrale	E1/Transpondeur 1	E2/Transpondeur 1	E3/Transpondeur 1	E4/Transpondeur 1	E1/Transpondeur 2	E2/Transpondeur 2	E3/Transpondeur 2	E4/Transpondeur 2	E1/Transpondeur 3	E2/Transpondeur 3	E3/Transpondeur 3	E4/Transpondeur 3	E1/Transpondeur 4	E2/Transpondeur 4	E3/Transpondeur 4	E4/Transpondeur 4	
Désignation de l'entrée		Entrée 1	Entrée 2	Entrée 3	Entrée 4	Entrée 5	Entrée 6	Entrée 7	Entrée 8	Entrée 9	Entrée 10	Entrée 11	Entrée 12	Entrée 13	Entrée 14	Entrée 15	Entrée 16	Entrée 17	Entrée 18	Entrée 19	Entrée 20	Entrée 21	Entrée 22	Entrée 23	Entrée 24	Entrée 25	Entrée 26	Entrée 27	Entrée 28	Entrée 29	Entrée 30	Entrée 31	Entrée 32	
Type physique	Normalement ouvert																																	
	Normalement fermé																																	
	1 Résistance																																	
	2 Résistances																																	
	Bris de glace																																	
	Issue de secours																																	
	Radio Fréquence																																	
	Incendie																																	
	Port série																																	
	Inutilisé																																	
Type logique	MES Totale M/A																																	
	Réservé																																	
	MES Partielle M/A																																	
	MES Totale Impuls.																																	
	MES Partielle Impuls.																																	
	Fin tempo. Sortie																																	
	Clavier inhibé																																	
	Déblocage claviers																																	
	Réservé																																	
	Réservé																																	
	Universelle (1,2)																																	
	Défaut RTC EXT																																	
	Appel d'urgence silencieux																																	
	Appel d'urgence																																	
	Alarme technique																																	
	Téléassistancve																																	
	Alarme incendie																																	
	Autosurveillance																																	
	Intrusion 24H/24																																	
	Sismique pour dét. Alarmcom																																	
	Int. Dépend. MES Totale																																	
	Int. Dépend. MES Tot./Part.																																	
	Int. Imd. MES Part/Tempo MES T																																	
	Int. Tempo. MES T																																	
	Int. Tempo. MES Tot/Part.																																	
	Int. Tempo. Infinie en sortie																																	
	Intr. Tempo. MES P/Imméd MES T																																	
	Int. Suiv. Tempo. MES/MHS Tot																																	
	int. Sv. Tempo. MES/MHS Tot/Part																																	
	Intrusion multi-accès																																	
Issue de secours (1 à 5)																																		
Défaut 230V																																		
Macro (1 à 64)																																		
Secteur (1 à 16)		1	1	1	1	1	1	1	1	1	1	1	1	1	1	1	1	1	1	1	1	1	1	1	1	1	1	1	1	1	1	1		
Partition (1 à 8)																																		
Commutable																																		
Temporisation																																		
Carillon																																		
Calendrier (1 à 20)																																		
Macro (1 à 64)																																		










## Entrées

Numéro d'entrée		129	130	131	132	133	134	135	136	137	138	139	140	141	142	143	144
Entrée physique		E1/Transpondeur 29	E2/Transpondeur 29	E3/Transpondeur 29	E4/Transpondeur 29	E1/Transpondeur 30	E2/Transpondeur 30	E3/Transpondeur 30	E4/Transpondeur 30	E1/Transpondeur 31	E2/Transpondeur 31	E3/Transpondeur 31	E4/Transpondeur 31	E1/Transpondeur 32	E2/Transpondeur 32	E3/Transpondeur 32	E4/Transpondeur 32
Désignation de l'entrée		Entrée 129	Entrée 130	Entrée 131	Entrée 132	Entrée 133	Entrée 134	Entrée 135	Entrée 136	Entrée 137	Entrée 138	Entrée 139	Entrée 140	Entrée 141	Entrée 142	Entrée 143	Entrée 144
Type physique	Normalement ouvert																
	Normalement fermé																
	1 Résistance																
	2 Résistances																
	Bris de glace																
	Issue de secours																
	Radio Fréquence																
	Incendie																
	Port série																
	Type logique	Inutilisé															
MES Totale M/A																	
Réservé																	
MES Partielle M/A																	
MES Totale Impuls.																	
MES Partielle Impuls.																	
Fin tempo. Sortie																	
Clavier inhibé																	
Déblocage claviers																	
Réservé																	
Réservé																	
Universelle (1,2)																	
Défaut RTC EXT																	
Appel d'urgence silencieux																	
Appel d'urgence																	
Alarme technique																	
Téléassistance																	
Alarme incendie																	
Autosurveillance																	
Intrusion 24H/24																	
Sismique pour dét. Alarmcom																	
Int. Dépend. MES Totale																	
Int. Dépend. MES Tot./Part.																	
Int. Imd. MES Part/Tempo MES T																	
Int. Tempo. MES T																	
Int. Tempo. MES Tot/Part.																	
Int. Tempo. Infinie en sortie																	
Intr. Tempo. MES P/Imd MES T																	
Int. Suiv. Tempo. MES/MHS Tot																	
int. Sv. Tempo. MES/MHS Tot/Part																	
Intrusion multi-accès																	
Issue de secours (1 à 5)																	
Défaut 230V																	
Macro (1 à 64)																	
Secteur (1 à 16)		1	1	1	1	1	1	1	1	1	1	1	1	1	1	1	
Partition (1 à 8)																	
Commutable																	
Temporisation																	
Carillon																	
Calendrier (1 à 20)																	
Macro (1 à 64)																	

 paramétrage usine

 impossible





# Paramétrage

## Entrées

Numéro d'entrée		1209	1210	1211	1212	1213	1214	1215	1216	1217	1218	1219	1220	1221	1222	1223	1224	1225	1226	1227	1228	1229	1230	1231	1232	1233	1234	1235	1236	1237	1238	1239	1240					
Entrée physique		E1/Tr.17 / Tr. Ext.	E2/Tr.17 / Tr. Ext.	E3/Tr.17 / Tr. Ext.	E4/Tr.17 / Tr. Ext.	E1/Tr.18 / Tr. Ext.	E2/Tr.18 / Tr. Ext.	E3/Tr.18 / Tr. Ext.	E4/Tr.18 / Tr. Ext.	E1/Tr.19 / Tr. Ext.	E2/Tr.19 / Tr. Ext.	E3/Tr.19 / Tr. Ext.	E4/Tr.19 / Tr. Ext.	E1/Tr.20 / Tr. Ext.	E2/Tr.20 / Tr. Ext.	E3/Tr.20 / Tr. Ext.	E4/Tr.20 / Tr. Ext.	E1/Tr.1/ Tr. Ext. 2	E2/Tr.1 / Tr. Ext. 2	E3/Tr.1 / Tr. Ext. 2	E4/Tr.1 / Tr. Ext. 2	E1/Tr.2/ Tr. Ext. 2	E2/Tr.2 / Tr. Ext. 2	E3/Tr.2 / Tr. Ext. 2	E4/Tr.2 / Tr. Ext. 2	E1/Tr.3/ Tr. Ext. 2	E2/Tr.3 / Tr. Ext. 2	E3/Tr.3 / Tr. Ext. 2	E4/Tr.3 / Tr. Ext. 2	E1/Tr.4/ Tr. Ext. 2	E2/Tr.4 / Tr. Ext. 2	E3/Tr.4 / Tr. Ext. 2	E4/Tr.4 / Tr. Ext. 2					
Type physique																																						
Type logique																																						
Type physique	Normalement ouvert																																					
	Normalement fermé																																					
	1 Résistance																																					
	2 Résistances																																					
	Bris de glace																																					
	Issue de secours																																					
	Radio Fréquence																																					
	Incendie																																					
	Port série																																					
	Type logique	Inutilisé																																				
		MES Totale M/A																																				
		Réservé																																				
		MES Partielle M/A																																				
		MES Totale Impuls.																																				
		MES Partielle Impuls.																																				
		Fin tempo. Sortie																																				
Clavier inhibé																																						
Déblocage claviers																																						
Réservé																																						
Réservé																																						
Universelle (1,2)																																						
Défaut RTC EXT																																						
Appel d'urgence silencieux																																						
Appel d'urgence																																						
Alarme technique																																						
Téléassistance																																						
Alarme incendie																																						
Autosurveillance																																						
Intrusion 24H/24																																						
Sismique pour dét. Alarmcom																																						
Int. Dépend. MES Totale																																						
Int. Dépend. MES Tot./Part.																																						
Int. Imd. MES Part/Tempo MES T																																						
Int. Tempo. MES T																																						
Int. Tempo. MES Tot/Part.																																						
Int. Tempo. Infinie en sortie																																						
Intr. Tempo. MES P/Imd. MES T																																						
Int. Suiv. Tempo. MES/MHS Tot																																						
int. Sv. Tempo. MES/MHS Tot/Part																																						
Intrusion multi-accès																																						
Issue de secours (1 à 5)																																						
Défaut 230V																																						
Macro (1 à 64)																																						
Secteur (1 à 16)		1	1	1	1	1	1	1	1	1	1	1	1	1	1	1	1	1	1	1	1	1	1	1	1	1	1	1	1	1	1	1	1	1	1			
Partition (1 à 8)																																						
Commutable																																						
Temporisation																																						
Carillon																																						
Calendrier (1 à 20)																																						
Macro (1 à 64)																																						

## Entrées

Numéro d'entrée	E1/Tr.5 / Tr. Ext. 2 241																E2/Tr.5 / Tr. Ext. 2 242																E3/Tr.5 / Tr. Ext. 2 243																E4/Tr.5 / Tr. Ext. 2 244																E1/Tr.6 / Tr. Ext. 2 245																E2/Tr.6 / Tr. Ext. 2 246																E3/Tr.6 / Tr. Ext. 2 247																E4/Tr.6 / Tr. Ext. 2 248																E1/Tr.7 / Tr. Ext. 2 249																E2/Tr.7 / Tr. Ext. 2 250																E3/Tr.7 / Tr. Ext. 2 251																E4/Tr.7 / Tr. Ext. 2 252																E1/Tr.8 / Tr. Ext. 2 253																E2/Tr.8 / Tr. Ext. 2 254																E3/Tr.8 / Tr. Ext. 2 255																E4/Tr.8 / Tr. Ext. 2 256																E1/Tr.9 / Tr. Ext. 2 257																E2/Tr.9 / Tr. Ext. 2 258																E3/Tr.9 / Tr. Ext. 2 259																E4/Tr.9 / Tr. Ext. 2 260																E1/Tr.10 / Tr. Ext. 2 261																E2/Tr.10 / Tr. Ext. 2 262																E3/Tr.10 / Tr. Ext. 2 263																E4/Tr.10 / Tr. Ext. 2 264																E1/Tr.11 / Tr. Ext. 2 265																E2/Tr.11 / Tr. Ext. 2 266																E3/Tr.11 / Tr. Ext. 2 267																E4/Tr.11 / Tr. Ext. 2 268																E1/Tr.12 / Tr. Ext. 2 269																E2/Tr.12 / Tr. Ext. 2 270																E3/Tr.12 / Tr. Ext. 2 271																E4/Tr.12 / Tr. Ext. 2 272															
Entrée physique	Entrée 241																Entrée 242																Entrée 243																Entrée 244																Entrée 245																Entrée 246																Entrée 247																Entrée 248																Entrée 249																Entrée 250																Entrée 251																Entrée 252																Entrée 253																Entrée 254																Entrée 255																Entrée 256																Entrée 257																Entrée 258																Entrée 259																Entrée 260																Entrée 261																Entrée 262																Entrée 263																Entrée 264																Entrée 265																Entrée 266																Entrée 267																Entrée 268																Entrée 269																Entrée 270																Entrée 271																Entrée 272															
Désignation de l'entrée	Type physique																Type logique																																																																																																																																																																																																																																																																																																																																																																																																																																																																																																															
	Normalement ouvert																																																																																																																																																																																																																																																																																																																																																																																																																																																																																																																															
	Normalement fermé																																																																																																																																																																																																																																																																																																																																																																																																																																																																																																																															
	1 Résistance																																																																																																																																																																																																																																																																																																																																																																																																																																																																																																																															
	2 Résistances																																																																																																																																																																																																																																																																																																																																																																																																																																																																																																																															
	Bris de glace																																																																																																																																																																																																																																																																																																																																																																																																																																																																																																																															
	Issue de secours																																																																																																																																																																																																																																																																																																																																																																																																																																																																																																																															
	Radio Fréquence																																																																																																																																																																																																																																																																																																																																																																																																																																																																																																																															
	Incendie																																																																																																																																																																																																																																																																																																																																																																																																																																																																																																																															
	Port série																																																																																																																																																																																																																																																																																																																																																																																																																																																																																																																															
	Inutilisé																																																																																																																																																																																																																																																																																																																																																																																																																																																																																																																															
	MES Totale M/A																																																																																																																																																																																																																																																																																																																																																																																																																																																																																																																															
	Réservé																																																																																																																																																																																																																																																																																																																																																																																																																																																																																																																															
	MES Partielle M/A																																																																																																																																																																																																																																																																																																																																																																																																																																																																																																																															
	MES Totale Impuls.																																																																																																																																																																																																																																																																																																																																																																																																																																																																																																																															
	MES Partielle Impuls.																																																																																																																																																																																																																																																																																																																																																																																																																																																																																																																															
	Fin tempo. Sortie																																																																																																																																																																																																																																																																																																																																																																																																																																																																																																																															
	Clavier inhibé																																																																																																																																																																																																																																																																																																																																																																																																																																																																																																																															
	Déblocage claviers																																																																																																																																																																																																																																																																																																																																																																																																																																																																																																																															
	Réservé																																																																																																																																																																																																																																																																																																																																																																																																																																																																																																																															
	Réservé																																																																																																																																																																																																																																																																																																																																																																																																																																																																																																																															
	Universelle (1,2)																																																																																																																																																																																																																																																																																																																																																																																																																																																																																																																															
	Défaut RTC EXT																																																																																																																																																																																																																																																																																																																																																																																																																																																																																																																															
	Appel d'urgence silencieux																																																																																																																																																																																																																																																																																																																																																																																																																																																																																																																															
	Appel d'urgence																																																																																																																																																																																																																																																																																																																																																																																																																																																																																																																															
	Alarme technique																																																																																																																																																																																																																																																																																																																																																																																																																																																																																																																															
	Téléassistance																																																																																																																																																																																																																																																																																																																																																																																																																																																																																																																															
	Alarme incendie																																																																																																																																																																																																																																																																																																																																																																																																																																																																																																																															
	Autosurveillance																																																																																																																																																																																																																																																																																																																																																																																																																																																																																																																															
	Intrusion 24H/24																																																																																																																																																																																																																																																																																																																																																																																																																																																																																																																															
	Sismique pour dét. Alarmcom																																																																																																																																																																																																																																																																																																																																																																																																																																																																																																																															
	Int. Dépend. MES Totale																																																																																																																																																																																																																																																																																																																																																																																																																																																																																																																															
	Int. Dépend. MES Tot./Part.																																																																																																																																																																																																																																																																																																																																																																																																																																																																																																																															
	Int. Imd. MES Part/Tempo MES T																																																																																																																																																																																																																																																																																																																																																																																																																																																																																																																															
	Int. Tempo. MES T																																																																																																																																																																																																																																																																																																																																																																																																																																																																																																																															
	Int. Tempo. MES Tot/Part.																																																																																																																																																																																																																																																																																																																																																																																																																																																																																																																															
	Int. Tempo. Infinie en sortie																																																																																																																																																																																																																																																																																																																																																																																																																																																																																																																															
	Intr. Tempo. MES P/Imd. MES T																																																																																																																																																																																																																																																																																																																																																																																																																																																																																																																															
	Int. Suiv. Tempo. MES/MHS Tot																																																																																																																																																																																																																																																																																																																																																																																																																																																																																																																															
	Int. Sv. Tempo. MES/MHS Tot/Part																																																																																																																																																																																																																																																																																																																																																																																																																																																																																																																															
	Intrusion multi-accès																																																																																																																																																																																																																																																																																																																																																																																																																																																																																																																															
	Issue de secours (1 à 5)																																																																																																																																																																																																																																																																																																																																																																																																																																																																																																																															
	Défaut 230V																																																																																																																																																																																																																																																																																																																																																																																																																																																																																																																															
	Macro (1 à 64)																																																																																																																																																																																																																																																																																																																																																																																																																																																																																																																															
Secteur (1 à 16)	1																1																																																																																																																																																																																																																																																																																																																																																																																																																																																																																																															
Partition (1 à 8)																																																																																																																																																																																																																																																																																																																																																																																																																																																																																																																																
Commutable																																																																																																																																																																																																																																																																																																																																																																																																																																																																																																																																
Temporisation																																																																																																																																																																																																																																																																																																																																																																																																																																																																																																																																
Carillon																																																																																																																																																																																																																																																																																																																																																																																																																																																																																																																																
Calendrier (1 à 20)																																																																																																																																																																																																																																																																																																																																																																																																																																																																																																																																
Macro (1 à 64)																																																																																																																																																																																																																																																																																																																																																																																																																																																																																																																																

paramétrage usine

impossible

# Paramétrage

## Entrées

Numéro d'entrée	E1/Tr.13 / Tr. Ext. 273	E2/Tr.13 / Tr. Ext. 274	E3/Tr.13 / Tr. Ext. 275	E4/Tr.13 / Tr. Ext. 276	E1/Tr.14 / Tr. Ext. 277	E2/Tr.14 / Tr. Ext. 278	E3/Tr.14 / Tr. Ext. 279	E4/Tr.14 / Tr. Ext. 280	E1/Tr.15 / Tr. Ext. 281	E2/Tr.15 / Tr. Ext. 282	E3/Tr.15 / Tr. Ext. 283	E4/Tr.15 / Tr. Ext. 284	E1/Tr.16 / Tr. Ext. 285	E2/Tr.16 / Tr. Ext. 286	E3/Tr.16 / Tr. Ext. 287	E4/Tr.16 / Tr. Ext. 288	E1/Tr.17 / Tr. Ext. 289	E2/Tr.17 / Tr. Ext. 290	E3/Tr.17 / Tr. Ext. 291	E4/Tr.17 / Tr. Ext. 292	E1/Tr.18 / Tr. Ext. 293	E2/Tr.18 / Tr. Ext. 294	E3/Tr.18 / Tr. Ext. 295	E4/Tr.18 / Tr. Ext. 296	E1/Tr.19 / Tr. Ext. 297	E2/Tr.19 / Tr. Ext. 298	E3/Tr.19 / Tr. Ext. 299	E4/Tr.19 / Tr. Ext. 300	E1/Tr.20 / Tr. Ext. 301	E2/Tr.20 / Tr. Ext. 302	E3/Tr.20 / Tr. Ext. 303	E4/Tr.20 / Tr. Ext. 304					
Entrée physique	Entrée 273	Entrée 274	Entrée 275	Entrée 276	Entrée 277	Entrée 278	Entrée 279	Entrée 280	Entrée 281	Entrée 282	Entrée 283	Entrée 284	Entrée 285	Entrée 286	Entrée 287	Entrée 288	Entrée 289	Entrée 290	Entrée 291	Entrée 292	Entrée 293	Entrée 294	Entrée 295	Entrée 296	Entrée 297	Entrée 298	Entrée 299	Entrée 300	Entrée 301	Entrée 302	Entrée 303	Entrée 304					
Type physique	Normalement ouvert																																				
	Normalement fermé																																				
	1 Résistance																																				
Type logique	2 Résistances																																				
	Bris de glace																																				
	Issue de secours																																				
	Radio Fréquence																																				
	Incendie																																				
	Port série																																				
	Inutilisé																																				
	MES Totale M/A																																				
	Réservé																																				
	MES Partielle M/A																																				
	MES Totale Impuls.																																				
	MES Partielle Impuls.																																				
	Fin tempo. Sortie																																				
	Clavier inhibé																																				
	Déblocage claviers																																				
	Réservé																																				
Réservé																																					
Universelle (1,2)																																					
Défaut RTC EXT																																					
Appel d'urgence silencieux																																					
Appel d'urgence																																					
Alarme technique																																					
Téléassistancve																																					
Alarme incendie																																					
Autosurveillance																																					
Intrusion 24H/24																																					
Sismique pour dét. Alarmcom																																					
Int. Dépend. MES Totale																																					
Int. Dépend. MES Tot./Part.																																					
Int. Imd. MES Part/Tempo MES T																																					
Int. Tempo. MES T																																					
Int. Tempo. MES Tot/Part.																																					
Int. Tempo. Infinie en sortie																																					
Intr. Tempo. MES P/Imd. MES T																																					
Int. Suiv. Tempo. MES/MHS Tot																																					
int. Sv. Tempo. MES/MHS Tot/Part																																					
Intrusion multi-accès																																					
Issue de secours (1 à 5)																																					
Défaut 230V																																					
Macro (1 à 64)																																					
Secteur (1 à 16)	1	1	1	1	1	1	1	1	1	1	1	1	1	1	1	1	1	1	1	1	1	1	1	1	1	1	1	1	1	1	1	1	1	1	1		
Partition (1 à 8)																																					
Commutable																																					
Temporisation																																					
Carillon																																					
Calendrier (1 à 20)																																					
Macro (1 à 64)																																					

## Entrées

Numéro d'entrée	Entrée physique	Désignation de l'entrée	Type physique	Type logique	Secteur (1 à 16)	Partition (1 à 8)	Commutable	Temporisation	Carillon	Calendrier (1 à 20)	Macro (1 à 64)
	E1/Tr.1 / Tr. Ext. 3 305	Entrée 305									
	E2/Tr.1 / Tr. Ext. 3 306	Entrée 306									
	E3/Tr.1 / Tr. Ext. 3 307	Entrée 307									
	E4/Tr.1 / Tr. Ext. 3 308	Entrée 308									
	E1/Tr.2 / Tr. Ext. 3 309	Entrée 309									
	E2/Tr.2 / Tr. Ext. 3 310	Entrée 310									
	E3/Tr.2 / Tr. Ext. 3 311	Entrée 311									
	E4/Tr.2 / Tr. Ext. 3 312	Entrée 312									
	E1/Tr.3 / Tr. Ext. 3 313	Entrée 313									
	E2/Tr.3 / Tr. Ext. 3 314	Entrée 314									
	E3/Tr.3 / Tr. Ext. 3 315	Entrée 315									
	E4/Tr.3 / Tr. Ext. 3 316	Entrée 316									
	E1/Tr.4 / Tr. Ext. 3 317	Entrée 317									
	E2/Tr.4 / Tr. Ext. 3 318	Entrée 318									
	E3/Tr.4 / Tr. Ext. 3 319	Entrée 319									
	E4/Tr.4 / Tr. Ext. 3 320	Entrée 320									
	E1/Tr.5 / Tr. Ext. 3 321	Entrée 321									
	E2/Tr.5 / Tr. Ext. 3 322	Entrée 322									
	E3/Tr.5 / Tr. Ext. 3 323	Entrée 323									
	E4/Tr.5 / Tr. Ext. 3 324	Entrée 324									
	E1/Tr.6 / Tr. Ext. 3 325	Entrée 325									
	E2/Tr.6 / Tr. Ext. 3 326	Entrée 326									
	E3/Tr.6 / Tr. Ext. 3 327	Entrée 327									
	E4/Tr.6 / Tr. Ext. 3 328	Entrée 328									
	E1/Tr.7 / Tr. Ext. 3 329	Entrée 329									
	E2/Tr.7 / Tr. Ext. 3 330	Entrée 330									
	E3/Tr.7 / Tr. Ext. 3 331	Entrée 331									
	E4/Tr.7 / Tr. Ext. 3 332	Entrée 332									
	E1/Tr.8 / Tr. Ext. 3 333	Entrée 333									
	E2/Tr.8 / Tr. Ext. 3 334	Entrée 334									
	E3/Tr.8 / Tr. Ext. 3 335	Entrée 335									
	E4/Tr.8 / Tr. Ext. 3 336	Entrée 336									
		Normalement ouvert									
		Normalement fermé									
		1 Résistance									
		2 Résistances									
		Bris de glace									
		Issue de secours									
		Radio Fréquence									
		Incendie									
		Port série									
		Inutilisé									
		MES Totale M/A									
		Réservé									
		MES Partielle M/A									
		MES Totale Impuls.									
		MES Partielle Impuls.									
		Fin tempo. Sortie									
		Clavier inhibé									
		Déblocage claviers									
		Réservé									
		Réservé									
		Universelle (1,2)									
		Défaut RTC EXT									
		Appel d'urgence silencieux									
		Appel d'urgence									
		Alarme technique									
		Téléassistancve									
		Alarme incendie									
		Autosurveillance									
		Intrusion 24H/24									
		Sismique pour dét. Alarmcom									
		Int. Dépend. MES Totale									
		Int. Dépend. MES Tot./Part.									
		Int. Imd. MES Part/Tempo MES T									
		Int. Tempo. MES T									
		Int. Tempo. MES Tot/Part.									
		Int. Tempo. Infinie en sortie									
		Intr. Tempo. MES P/Imd. MES T									
		Int. Suiv. Tempo. MES/MHS Tot									
		int. Sv. Tempo. MES/MHS Tot/Part									
		Intrusion multi-accès									
		Issue de secours (1 à 5)									
		Défaut 230V									
		Macro (1 à 64)									
		Secteur (1 à 16)	1	1	1	1	1	1	1	1	1
		Partition (1 à 8)									
		Commutable	O	O	O	N	O	O	O	N	O
		Temporisation									
		Carillon									
		Calendrier (1 à 20)									
		Macro (1 à 64)									









## Entrées

Numéro d'entrée	433	434	435	436	437	438	439	440	441	442	443	444	445	446	447	448	449	450	451	452	453	454	455	456	457	458	459	460	461	462	463	464	
Entrée physique	E1/Tr.13 / Tr. Ext. 4	E2/Tr.13 / Tr. Ext. 4	E3/Tr.13 / Tr. Ext. 4	E4/Tr.13 / Tr. Ext. 4	E1/Tr.14 / Tr. Ext. 4	E2/Tr.14 / Tr. Ext. 4	E3/Tr.14 / Tr. Ext. 4	E4/Tr.14 / Tr. Ext. 4	E1/Tr.15 / Tr. Ext. 4	E2/Tr.15 / Tr. Ext. 4	E3/Tr.15 / Tr. Ext. 4	E4/Tr.15 / Tr. Ext. 4	E1/Tr.16 / Tr. Ext. 4	E2/Tr.16 / Tr. Ext. 4	E3/Tr.16 / Tr. Ext. 4	E4/Tr.16 / Tr. Ext. 4	E1/Tr.17 / Tr. Ext. 4	E2/Tr.17 / Tr. Ext. 4	E3/Tr.17 / Tr. Ext. 4	E4/Tr.17 / Tr. Ext. 4	E1/Tr.18 / Tr. Ext. 4	E2/Tr.18 / Tr. Ext. 4	E3/Tr.18 / Tr. Ext. 4	E4/Tr.18 / Tr. Ext. 4	E1/Tr.19 / Tr. Ext. 4	E2/Tr.19 / Tr. Ext. 4	E3/Tr.19 / Tr. Ext. 4	E4/Tr.19 / Tr. Ext. 4	E1/Tr.20 / Tr. Ext. 4	E2/Tr.20 / Tr. Ext. 4	E3/Tr.20 / Tr. Ext. 4	E4/Tr.20 / Tr. Ext. 4	
Désignation de l'entrée	Entrée 433	Entrée 434	Entrée 435	Entrée 436	Entrée 437	Entrée 438	Entrée 439	Entrée 440	Entrée 441	Entrée 442	Entrée 443	Entrée 444	Entrée 445	Entrée 446	Entrée 447	Entrée 448	Entrée 449	Entrée 450	Entrée 451	Entrée 452	Entrée 453	Entrée 454	Entrée 455	Entrée 456	Entrée 457	Entrée 458	Entrée 459	Entrée 460	Entrée 461	Entrée 462	Entrée 463	Entrée 464	
Type physique	Normalement ouvert																																
	Normalement fermé																																
	1 Résistance																																
	2 Résistances																																
	Bris de glace																																
	Issue de secours																																
	Radio Fréquence																																
	Incendie																																
	Port série																																
	Type logique	Inutilisé																															
MES Totale M/A																																	
Réservé																																	
MES Partielle M/A																																	
MES Totale Impuls.																																	
MES Partielle Impuls.																																	
Fin tempo. Sortie																																	
Clavier inhibé																																	
Déblocage claviers																																	
Réservé																																	
Réservé																																	
Universelle (1,2)																																	
Défaut RTC EXT																																	
Appel d'urgence silencieux																																	
Appel d'urgence																																	
Alarme technique																																	
Téléassistance																																	
Alarme incendie																																	
Autosurveillance																																	
Intrusion 24H/24																																	
Sismique pour dét. Alarmcom																																	
Int. Dépend. MES Totale																																	
Int. Dépend. MES Tot./Part.																																	
Int. Imd. MES Part/Tempo MES T																																	
Int. Tempo. MES T																																	
Int. Tempo. MES Tot/Part.																																	
Int. Tempo. Infinie en sortie																																	
Intr. Tempo. MES P/Imd. MES T																																	
Int. Suiv. Tempo. MES/MHS Tot																																	
int. Sv. Tempo. MES/MHS Tot/Part																																	
Intrusion multi-accès																																	
Issue de secours (1 à 5)																																	
Défaut 230V																																	
Macro (1 à 64)																																	
Secteur (1 à 16)	1	1	1	1	1	1	1	1	1	1	1	1	1	1	1	1	1	1	1	1	1	1	1	1	1	1	1	1	1	1			
Partition (1 à 8)																																	
Commutable																																	
Temporisation																																	
Carillon																																	
Calendrier (1 à 20)																																	
Macro (1 à 64)																																	

paramétrage usine
  impossible

# Paramétrage

## Entrées internes

N° Entrée	Entrée	Désignation	Fonction				Temporisation	Calendrier (1 à 20)	Macro (1 à 64)
			Inutilisée	Appel d'urgence silencieux	Appel d'urgence	Secteur (1 à 16)			
465	AU Clavier 1	App. d'urgence clv 1				1			
466	AU Clavier 2	App. d'urgence clv 2				1			
467	AU Clavier 3	App. d'urgence clv 3				1			
468	AU Clavier 4	App. d'urgence clv 4				1			
469	AU Clavier 5	App. d'urgence clv 5				1			
470	AU Clavier 6	App. d'urgence clv 6				1			
471	AU Clavier 7	App. d'urgence clv 7				1			
472	AU Clavier 8	App. d'urgence clv 8				1			
473	AU Clavier 9	App. d'urgence clv 9				1			
474	AU Clavier 10	App. d'urgence clv 10				1			
475	AU Clavier 11	App. d'urgence clv 11				1			
476	AU Clavier 12	App. d'urgence clv 12				1			
477	AU Clavier 13	App. d'urgence clv 13				1			
478	AU Clavier 14	App. d'urgence clv 14				1			
479	AU Clavier 15	App. d'urgence clv 15				1			
480	AU Clavier 16	App. d'urgence clv 16				1			
481	AU Clavier 17	App. d'urgence clv 17				1			
482	AU Clavier 18	App. d'urgence clv 18				1			
483	AU Clavier 19	App. d'urgence clv 19				1			
484	AU Clavier 20	App. d'urgence clv 20				1			
485	AU Clavier 21	App. d'urgence clv 21				1			
486	AU Clavier 22	App. d'urgence clv 22				1			
487	AU Clavier 23	App. d'urgence clv 23				1			
488	AU Clavier 24	App. d'urgence clv 24				1			
489	AU Clavier 25	App. d'urgence clv 25				1			
490	AU Clavier 26	App. d'urgence clv 26				1			
491	AU Clavier 27	App. d'urgence clv 27				1			
492	AU Clavier 28	App. d'urgence clv 28				1			
493	AU Clavier 29	App. d'urgence clv 29				1			
494	AU Clavier 30	App. d'urgence clv 30				1			
495	AU Clavier 31	App. d'urgence clv 31				1			
496	AU Clavier 32	App. d'urgence clv 32				1			
497	Autosurv. Bus	AUTOSURV. BUS							
498	Défaut 230V	DEFAUT 230V					30m		
499	Défaut Bat/Fus.	DEFAUT BAT/FUS.					30s		



# Paramétrage

## Sorties

Numéro de sortie		32	33	34	35	36	37	38	39	40	41	42	43	44	45	46	47	48	49	50	51	52	53	54	55	56	57	58	59	
Sortie physique		S1/Transpond 11	S2/Transpond 11	S1/Transpond 12	S2/Transpond 12	S1/Transpond 13	S2/Transpond 13	S1/Transpond 14	S2/Transpond 14	S1/Transpond 15	S2/Transpond 15	S1/Transpond 16	S2/Transpond 16	S1/Transpond 17	S2/Transpond 17	S1/Transpond 18	S2/Transpond 18	S1/Transpond 19	S2/Transpond 19	S1/Transpond 2S	S2/Transpond 2S	S1/Transpond 21	S2/Transpond 21	S1/Transpond 22	S2/Transpond 22	S1/Transpond 23	S2/Transpond 23	S1/Transpond 24	S2/Transpond 24	
Type logique	Inutilisé																													
	Sirène extérieure NF																													
	Sirène extérieure																													
	Sirène intérieure																													
	Sirène incendie																													
	Flash																													
	Sirène secours déf. trans																													
	Flash secours déf. Trans.																													
	Défaut entrée dep. MES T																													
	Défaut entrée dep. MES P																													
	Copie voyant MES																													
	Confirmation MES Totale																													
	Réservé																													
	Ctrl/Enr. MES																													
	MES Totale																													
	MES Partielle																													
	Entrée commutée																													
	Mémoire d'alarme																													
	Alarme technique																													
	Appel d'urgence																													
	Ctrl/Enr. Alarme																													
	Alarme intrusion																													
	Autosurveillance																													
	Annulation d'alarme																													
	Réservé																													
	Test déplacement																													
	RAZ mémoire détecteur																													
	Impulsion à la MES Totale																													
Impulsion à la MHS																														
Buzzer	Tempo. Entrée																													
	Tempo. Sortie																													
	Alarme																													
	Confirmation MES																													
	Carillon																													
	Incendie																													
	Confirmation RF																													
Carillon																														
Anomalie																														
Réservé																														
Réservé																														
Issue de secours (1 à 5)																														
Universelle (1,2)																														
Macro (1 à 64)																														
Télécommande (1,2)																														
Défaut ligne RTC																														
Enreg. Vidéo																														
Al. Intrusion ou Autosurv.																														
Test sismique Alarmcom																														
Bouton RF (1,2)																														
Code contrainte																														
4ème code																														
Défaut batterie / fusible																														
Défaut 230 V																														
Accès à distance																														
Secteur (1 à 16)		1	1	1	1	1	1	1	1	1	1	1	1	1	1	1	1	1	1	1	1	1	1	1	1	1	1	1		
Systeme																														
Regroupement (1 à 4)																														
Partition (1 à 8)																														
Sens VRAI																														
Sens Inverse																														
Mode inverse/impulsion																														
Calendrier																														
Activation																														



# Paramétrage

## Sorties

Numéro de sortie	91	92	93	94	95	96	97	98	99	100	101	102	103	104	105	106	107	108	109	110	111	112	113	114	
Sortie physique	S1 / Module sorties 1	S2 / Module sorties 1	S3 / Module sorties 1	S4 / Module sorties 1	S5 / Module sorties 1	S6 / Module sorties 1	S7 / Module sorties 1	S8 / Module sorties 1	S1 / Module sorties 2	S2 / Module sorties 2	S3 / Module sorties 2	S4 / Module sorties 2	S5 / Module sorties 2	S6 / Module sorties 2	S7 / Module sorties 2	S8 / Module sorties 2	S1 / Module sorties 3	S2 / Module sorties 3	S3 / Module sorties 3	S4 / Module sorties 3	S5 / Module sorties 3	S6 / Module sorties 3	S7 / Module sorties 3	S8 / Module sorties 3	
Type logique	Inutilisé																								
	Sirène extérieure NF																								
	Sirène extérieure																								
	Sirène intérieure																								
	Sirène incendie																								
	Flash																								
	Sirène secours déf. trans																								
	Flash secours déf. Trans.																								
	Défaut entrée dep. MES T																								
	Défaut entrée dep. MES P																								
	Copie voyant MES																								
	Confirmation MES Totale																								
	Réservé																								
	Ctrl/Enr. MES																								
	MES Totale																								
	MES Partielle																								
	Entrée commutée																								
	Mémoire d'alarme																								
	Alarme technique																								
	Appel d'urgence																								
	Ctrl/Enr. Alarme																								
	Alarme intrusion																								
	Autosurveillance																								
	Annulation d'alarme																								
	Réservé																								
	Test déplacement																								
	RAZ mémoire détecteur																								
	Impulsion à la MES Totale																								
	Impulsion à la MHS																								
	Buzzer	Tempo. Entrée																							
		Tempo. Sortie																							
		Alarme																							
		Confirmation MES																							
		Carillon																							
		Incendie																							
		Confirmation RF																							
	Carillon																								
	Anomalie																								
	Réservé																								
	Réservé																								
	Issue de secours (1 à 5)																								
	Universelle (1,2)																								
	Macro (1 à 64)																								
	Télécommande (1,2)																								
	Défaut ligne RTC																								
	Enreg. Vidéo																								
	Al. Intrusion ou Autosurv.																								
	Test sismique Alarmcom																								
	Bouton RF (1,2)																								
	Code contrainte																								
4ème code																									
Défaut batterie / fusible																									
Défaut 230 V																									
Accès à distance																									
Secteur (1 à 16)	1	1	1	1	1	1	1	1	1	1	1	1	1	1	1	1	1	1	1	1	1	1	1	1	
Système																									
Regroupement (1 à 4)																									
Partition (1 à 8)																									
Sens VRAI																									
Sens Inverse																									
Mode inverse/impulsion																									
Calendrier																									
Activation																									



## Sorties

Numéro de sortie	115	116	117	118	119	120	121	122	123	124	125	126	127	128	129	130	131	132	133	134	135	136	137	138		
Sortie physique	S1 /Tr.1 / Tr. Ext. 1à 4	S2 /Tr.1 / Tr. Ext. 1à 4	S1 /Tr.2 / Tr. Ext. 1à 4	S2 /Tr.2 / Tr. Ext. 1à 4	S1 /Tr.3 / Tr. Ext. 1à 4	S2 /Tr.3 / Tr. Ext. 1à 4	S1 /Tr.4 / Tr. Ext. 1à 4	S2 /Tr.4 / Tr. Ext. 1à 4	S1 /Tr.5 / Tr. Ext. 1à 4	S2 /Tr.5 / Tr. Ext. 1à 4	S1 /Tr.6 / Tr. Ext. 1à 4	S2 /Tr.6 / Tr. Ext. 1à 4	S1 /Tr.7 / Tr. Ext. 1à 4	S2 /Tr.7 / Tr. Ext. 1à 4	S1 /Tr.8 / Tr. Ext. 1à 4	S2 /Tr.8 / Tr. Ext. 1à 4	S1 /Tr.9 / Tr. Ext. 1à 4	S2 /Tr.9 / Tr. Ext. 1à 4	S1 /Tr.10 / Tr. Ext. 1à 4	S2 /Tr.10 / Tr. Ext. 1à 4	S1 /Tr.11 / Tr. Ext. 1à 4	S2 /Tr.11 / Tr. Ext. 1à 4	S1 /Tr.12 / Tr. Ext. 1à 4	S2 /Tr.12 / Tr. Ext. 1à 4		
Type logique	Inutilisé																									
	Sirène extérieure NF																									
	Sirène extérieure																									
	Sirène intérieure																									
	Sirène incendie																									
	Flash																									
	Sirène secours déf. trans																									
	Flash secours déf. Trans.																									
	Défaut entrée dep. MES T																									
	Défaut entrée dep. MES P																									
	Copie voyant MES																									
	Confirmation MES Totale																									
	Réservé																									
	Ctrl/Enr. MES																									
	MES Totale																									
	MES Partielle																									
	Entrée commutée																									
	Mémoire d'alarme																									
	Alarme technique																									
	Appel d'urgence																									
	Ctrl/Enr. Alarme																									
	Alarme intrusion																									
	Autosurveillance																									
	Annulation d'alarme																									
	Réservé																									
	Test déplacement																									
	RAZ mémoire détecteur																									
	Impulsion à la MES Totale																									
	Impulsion à la MHS																									
	Buzzer	Tempo. Entrée																								
		Tempo. Sortie																								
		Alarme																								
		Confirmation MES																								
		Carillon																								
		Incendie																								
	Confirmation RF																									
	Carillon																									
	Anomalie																									
	Réservé																									
	Réservé																									
	Issue de secours (1 à 5)																									
	Universelle (1,2)																									
	Macro (1 à 64)																									
	Télécommande (1,2)																									
	Défaut ligne RTC																									
Enreg. Vidéo																										
Al. Intrusion ou Autosurv.																										
Test sismique Alarmcom																										
Bouton RF (1,2)																										
Code contrainte																										
4ème code																										
Défaut batterie / fusible																										
Défaut 230 V																										
Accès à distance																										
Secteur (1 à 16)	1	1	1	1	1	1	1	1	1	1	1	1	1	1	1	1	1	1	1	1	1	1	1	1	1	
Système																										
Regroupement (1 à 4)																										
Partition (1 à 8)																										
Sens VRAI																										
Sens Inverse																										
Mode inverse/impulsion																										
Calendrier																										

# Paramétrage

## Sorties

Numéro de sortie	139	140	141	142	143	144	145	146	147	148	149	150	151	152	153	154	
Sortie physique	S1 /Tr.13 / Tr. Ext. 1à 4	S2 /Tr.13 / Tr. Ext. 1à 4	S1 /Tr.14 / Tr. Ext. 1à 4	S2 /Tr.14 / Tr. Ext. 1à 4	S1 /Tr.15 / Tr. Ext. 1à 4	S2 /Tr.15 / Tr. Ext. 1à 4	S1 /Tr.16 / Tr. Ext. 1à 4	S2 /Tr.16 / Tr. Ext. 1à 4	S1 /Tr.17 / Tr. Ext. 1à 4	S2 /Tr.17 / Tr. Ext. 1à 4	S1 /Tr.18 / Tr. Ext. 1à 4	S2 /Tr.18 / Tr. Ext. 1à 4	S1 /Tr.19 / Tr. Ext. 1à 4	S2 /Tr.19 / Tr. Ext. 1à 4	S1 /Tr.20 / Tr. Ext. 1à 4	S2 /Tr.20 / Tr. Ext. 1à 4	
Type logique	Inutilisé																
	Sirène extérieure NF																
	Sirène extérieure																
	Sirène intérieure																
	Sirène incendie																
	Flash																
	Sirène secours déf. trans																
	Flash secours déf. Trans.																
	Défaut entrée dep. MES T																
	Défaut entrée dep. MES P																
	Copie voyant MES																
	Confirmation MES Totale																
	Réservé																
	Ctrl/Enr. MES																
	MES Totale																
	MES Partielle																
	Entrée commutée																
	Mémoire d'alarme																
	Alarme technique																
	Appel d'urgence																
	Ctrl/Enr. Alarme																
	Alarme intrusion																
	Autosurveillance																
	Annulation d'alarme																
	Réservé																
	Test déplacement																
	RAZ mémoire détecteur																
	Impulsion à la MES Totale																
	Impulsion à la MHS																
	Buzzer	Tempo. Entrée															
		Tempo. Sortie															
		Alarme															
		Confirmation MES															
		Carillon															
		Incendie															
		Confirmation RF															
	Carillon																
	Anomalie																
	Réservé																
	Réservé																
	Issue de secours (1 à 5)																
	Universelle (1,2)																
	Macro (1 à 64)																
	Télécommande (1,2)																
	Défaut ligne RTC																
Enreg. Vidéo																	
Al. Intrusion ou Autosurv.																	
Test sismique Alarmcom																	
Bouton RF (1,2)																	
Code contrainte																	
4ème code																	
Défaut batterie / fusible																	
Défaut 230 V																	
Accès à distance																	
Secteur (1 à 16)	1	1	1	1	1	1	1	1	1	1	1	1	1	1	1	1	
Système																	
Regroupement (1 à 4)																	
Partition (1 à 8)																	
Sens VRAI																	
Sens Inverse																	
Mode inverse/impulsion																	
Calendrier																	

## Secteurs

Numéro secteur	1	2	3	4	5	6	7	8	9	10	11	12	13	14	15	16
Regroupement (Aucun, 1,2,3,4)	aucun	aucun	aucun	aucun	aucun	aucun	aucun	aucun	aucun	aucun	aucun	aucun	aucun	aucun	aucun	aucun
Partition (activée/désactivée)	aucun	aucun	aucun	aucun	aucun	aucun	aucun	aucun	aucun	aucun	aucun	aucun	aucun	aucun	aucun	aucun
Nom secteur	secteur 1	secteur 2	secteur 3	secteur 4	secteur 5	secteur 6	secteur 7	secteur 8	secteur 9	secteur 10	secteur 11	secteur 12	secteur 13	secteur 14	secteur 15	secteur 16
Sirène extérieure en MHS Partiel.(SE/-)	-	-	-	-	-	-	-	-	-	-	-	-	-	-	-	-
Durée sirène extérieure	3	3	3	3	3	3	3	3	3	3	3	3	3	3	3	3
	min	min	min	min	min	min	min	min	min	min	min	min	min	min	min	min
Sirène extérieure Mode incendie (I/-)	-	-	-	-	-	-	-	-	-	-	-	-	-	-	-	-
Sir. Ext. Confirm. RF MES/MHS (R/-)	-	-	-	-	-	-	-	-	-	-	-	-	-	-	-	-
Sirène intérieure en MES Totale (SI/-)	SI	SI	SI	SI	SI	SI	SI	SI	SI	SI	SI	SI	SI	SI	SI	SI
Durée sirène intérieure (000: continue)	3	3	3	3	3	3	3	3	3	3	3	3	3	3	3	3
	min	min	min	min	min	min	min	min	min	min	min	min	min	min	min	min
Sirène intérieure Mode incendie (I/-)	-	-	-	-	-	-	-	-	-	-	-	-	-	-	-	-
Type sir. Incendie (Fixe/Interm.)	F	F	F	F	F	F	F	F	F	F	F	F	F	F	F	F
Durée sirène Incendie (000: continue)	3	3	3	3	3	3	3	3	3	3	3	3	3	3	3	3
	min	min	min	min	min	min	min	min	min	min	min	min	min	min	min	min
Durée Flash	3	3	3	3	3	3	3	3	3	3	3	3	3	3	3	3
	min	min	min	min	min	min	min	min	min	min	min	min	min	min	min	min
Issue de secours	000	000	000	000	000	000	000	000	000	000	000	000	000	000	000	000
	s	s	s	s	s	s	s	s	s	s	s	s	s	s	s	s
Al. intrusion MHS/P (Trans/non Trans)	Trans.	Trans.	Trans.	Trans.	Trans.	Trans.	Trans.	Trans.	Trans.	Trans.	Trans.	Trans.	Trans.	Trans.	Trans.	Trans.
Autosurv. MHS/P (Trans/non Trans)	Trans.	Trans.	Trans.	Trans.	Trans.	Trans.	Trans.	Trans.	Trans.	Trans.	Trans.	Trans.	Trans.	Trans.	Trans.	Trans.
Trans. fin d'alarme 0 = à la MHS 1 = 10 s après alarme 2 = à chaque alarme 3 = si RAZ mém. alarme	2	2	2	2	2	2	2	2	2	2	2	2	2	2	2	2
Blocks (U/S)	U	U	U	U	U	U	U	U	U	U	U	U	U	U	U	U
Retard sirène extérieure	0	0	0	0	0	0	0	0	0	0	0	0	0	0	0	0
RAZ Installateur (R/-)	-	-	-	-	-	-	-	-	-	-	-	-	-	-	-	-
MES Forcée 0 = Non autorisée 1 = Jusqu'à la MHS 2 = Jusqu'au rétabli. de l'entrée 3 = MES + Alarme	1	1	1	1	1	1	1	1	1	1	1	1	1	1	1	1
MES autorisée si mém. Alarme (-/M)	-	-	-	-	-	-	-	-	-	-	-	-	-	-	-	-
MES autorisée si défaut Batterie (-/B)	-	-	-	-	-	-	-	-	-	-	-	-	-	-	-	-
MES autorisée si défaut secteur (-/S)	-	-	-	-	-	-	-	-	-	-	-	-	-	-	-	-
MES autorisée si défaut ligne RTC (-/L)	-	-	-	-	-	-	-	-	-	-	-	-	-	-	-	-
Comm. Secteur	Fr.	Fr.	Fr.	Fr.	Fr.	Fr.	Fr.	Fr.	Fr.	Fr.	Fr.	Fr.	Fr.	Fr.	Fr.	Fr.

# Paramétrage

## Secteurs

Numéro secteur		1	2	3	4	5	6	7	8	9	10	11	12	13	14	15	16
Claviers associés	Clavier 1 (O/-)	O	O	O	O	O	O	O	O	O	O	O	O	O	O	O	O
	Clavier 2 (O/-)	-	-	-	-	-	-	-	-	-	-	-	-	-	-	-	-
	Clavier 3 (O/-)	-	-	-	-	-	-	-	-	-	-	-	-	-	-	-	-
	Clavier 4 (O/-)	-	-	-	-	-	-	-	-	-	-	-	-	-	-	-	-
	Clavier 5 (O/-)	-	-	-	-	-	-	-	-	-	-	-	-	-	-	-	-
	Clavier 6 (O/-)	-	-	-	-	-	-	-	-	-	-	-	-	-	-	-	-
	Clavier 7 (O/-)	-	-	-	-	-	-	-	-	-	-	-	-	-	-	-	-
	Clavier 8 (O/-)	-	-	-	-	-	-	-	-	-	-	-	-	-	-	-	-
	Clavier 9 (O/-)	-	-	-	-	-	-	-	-	-	-	-	-	-	-	-	-
	Clavier 10 (O/-)	-	-	-	-	-	-	-	-	-	-	-	-	-	-	-	-
	Clavier 11 (O/-)	-	-	-	-	-	-	-	-	-	-	-	-	-	-	-	-
	Clavier 12 (O/-)	-	-	-	-	-	-	-	-	-	-	-	-	-	-	-	-
	Clavier 13 (O/-)	-	-	-	-	-	-	-	-	-	-	-	-	-	-	-	-
	Clavier 14 (O/-)	-	-	-	-	-	-	-	-	-	-	-	-	-	-	-	-
	Clavier 15 (O/-)	-	-	-	-	-	-	-	-	-	-	-	-	-	-	-	-
	Clavier 16 (O/-)	-	-	-	-	-	-	-	-	-	-	-	-	-	-	-	-
	Clavier 17 (O/-)	-	-	-	-	-	-	-	-	-	-	-	-	-	-	-	-
	Clavier 18 (O/-)	-	-	-	-	-	-	-	-	-	-	-	-	-	-	-	-
	Clavier 19 (O/-)	-	-	-	-	-	-	-	-	-	-	-	-	-	-	-	-
	Clavier 20 (O/-)	-	-	-	-	-	-	-	-	-	-	-	-	-	-	-	-
	Clavier 21 (O/-)	-	-	-	-	-	-	-	-	-	-	-	-	-	-	-	-
	Clavier 22 (O/-)	-	-	-	-	-	-	-	-	-	-	-	-	-	-	-	-
	Clavier 23 (O/-)	-	-	-	-	-	-	-	-	-	-	-	-	-	-	-	-
	Clavier 24 (O/-)	-	-	-	-	-	-	-	-	-	-	-	-	-	-	-	-
	Clavier 25 (O/-)	-	-	-	-	-	-	-	-	-	-	-	-	-	-	-	-
	Clavier 26 (O/-)	-	-	-	-	-	-	-	-	-	-	-	-	-	-	-	-
	Clavier 27 (O/-)	-	-	-	-	-	-	-	-	-	-	-	-	-	-	-	-
	Clavier 28 (O/-)	-	-	-	-	-	-	-	-	-	-	-	-	-	-	-	-
	Clavier 29 (O/-)	-	-	-	-	-	-	-	-	-	-	-	-	-	-	-	-
	Clavier 30 (O/-)	-	-	-	-	-	-	-	-	-	-	-	-	-	-	-	-
	Clavier 31 (O/-)	-	-	-	-	-	-	-	-	-	-	-	-	-	-	-	-
	Clavier 32 (O/-)	-	-	-	-	-	-	-	-	-	-	-	-	-	-	-	-
Etat claviers	Actifs=claviers complètement actifs	Actifs	Actifs	Actifs	Actifs	Actifs	Actifs	Actifs	Actifs	Actifs	Actifs	Actifs	Actifs	Actifs	Actifs	Actifs	Actifs
	LCD+Touche=Afficheurs+Claviers actifs	Actifs	Actifs	Actifs	Actifs	Actifs	Actifs	Actifs	Actifs	Actifs	Actifs	Actifs	Actifs	Actifs	Actifs	Actifs	Actifs
	Inactifs=Afficheurs actifs uniquement	Actifs	Actifs	Actifs	Actifs	Actifs	Actifs	Actifs	Actifs	Actifs	Actifs	Actifs	Actifs	Actifs	Actifs	Actifs	Actifs
MHS	Actifs	Actifs	Actifs	Actifs	Actifs	Actifs	Actifs	Actifs	Actifs	Actifs	Actifs	Actifs	Actifs	Actifs	Actifs	Actifs	Actifs
MES Partielle	Actifs	Actifs	Actifs	Actifs	Actifs	Actifs	Actifs	Actifs	Actifs	Actifs	Actifs	Actifs	Actifs	Actifs	Actifs	Actifs	Actifs
MES Totale	Actifs	Actifs	Actifs	Actifs	Actifs	Actifs	Actifs	Actifs	Actifs	Actifs	Actifs	Actifs	Actifs	Actifs	Actifs	Actifs	Actifs
Calendrier (-, 1 à 20)	-	-	-	-	-	-	-	-	-	-	-	-	-	-	-	-	-
MES Automatique/MES par Code (A/C)	C	C	C	C	C	C	C	C	C	C	C	C	C	C	C	C	C
MHS Automatique (A)																	
MHS par Codes (C)	C	C	C	C	C	C	C	C	C	C	C	C	C	C	C	C	C
MHS par Double codes (C)																	
MHS Automatique + Double codes																	
Lien Maître / Esclave (-, MES esclave avant)	-	-	-	-	-	-	-	-	-	-	-	-	-	-	-	-	-

## Claviers

Clavier	Affichage du secteur au repos	Niveau de sécurité (1, 2, 3)	Mode clavier (France /Allemagne)	Buzzer en temporisation d'entrée (O/-)	Buzzer en temporisation de sortie (O/-)	Buzzer si alarme (O/-)	Buzzer pour confirmation de MES (O/-)	Buzzer pour carillon (O/-)	Buzzer si incendie (O/-)	Buzzer confirmation RF (O/-)	MES Partielle rapide (-/Rapide)	MES Totale rapide (-/Rapide)
Clavier 1	1	1	F	O	O	-	O	-	-	-	-	-
Clavier 2	1	1	F	O	O	-	O	-	-	-	-	-
Clavier 3	1	1	F	O	O	-	O	-	-	-	-	-
Clavier 4	1	1	F	O	O	-	O	-	-	-	-	-
Clavier 5	1	1	F	O	O	-	O	-	-	-	-	-
Clavier 6	1	1	F	O	O	-	O	-	-	-	-	-
Clavier 7	1	1	F	O	O	-	O	-	-	-	-	-
Clavier 8	1	1	F	O	O	-	O	-	-	-	-	-
Clavier 9	1	1	F	O	O	-	O	-	-	-	-	-
Clavier 10	1	1	F	O	O	-	O	-	-	-	-	-
Clavier 11	1	1	F	O	O	-	O	-	-	-	-	-
Clavier 12	1	1	F	O	O	-	O	-	-	-	-	-
Clavier 13	1	1	F	O	O	-	O	-	-	-	-	-
Clavier 14	1	1	F	O	O	-	O	-	-	-	-	-
Clavier 15	1	1	F	O	O	-	O	-	-	-	-	-
Clavier 16	1	1	F	O	O	-	O	-	-	-	-	-

Clavier	Affichage du secteur au repos	Niveau de sécurité (1, 2, 3)	Mode clavier (France /Allemagne)	Buzzer en temporisation d'entrée (O/-)	Buzzer en temporisation de sortie (O/-)	Buzzer si alarme (O/-)	Buzzer pour confirmation de MES (O/-)	Buzzer pour carillon (O/-)	Buzzer si incendie (O/-)	Buzzer confirmation RF (O/-)	MES Partielle rapide (-/Rapide)	MES Totale rapide (-/Rapide)
Clavier 17	1	1	F	O	O	-	O	-	-	-	-	-
Clavier 18	1	1	F	O	O	-	O	-	-	-	-	-
Clavier 19	1	1	F	O	O	-	O	-	-	-	-	-
Clavier 20	1	1	F	O	O	-	O	-	-	-	-	-
Clavier 21	1	1	F	O	O	-	O	-	-	-	-	-
Clavier 22	1	1	F	O	O	-	O	-	-	-	-	-
Clavier 23	1	1	F	O	O	-	O	-	-	-	-	-
Clavier 24	1	1	F	O	O	-	O	-	-	-	-	-
Clavier 25	1	1	F	O	O	-	O	-	-	-	-	-
Clavier 26	1	1	F	O	O	-	O	-	-	-	-	-
Clavier 27	1	1	F	O	O	-	O	-	-	-	-	-
Clavier 28	1	1	F	O	O	-	O	-	-	-	-	-
Clavier 29	1	1	F	O	O	-	O	-	-	-	-	-
Clavier 30	1	1	F	O	O	-	O	-	-	-	-	-
Clavier 31	1	1	F	O	O	-	O	-	-	-	-	-
Clavier 32	1	1	F	O	O	-	O	-	-	-	-	-

## RAZ Installateur

Alarme Autosurveillance	-
Alarme Intrusion	-
Appel d'Urgence	-
RAZ instal. (Code instal., Code distant, Réarm.)	Code Installateur

# Paramétrage

## Confirmation d'alarme par Sintony

N° entrée confirmation Al.		Cheminement A+B (groupe A ou B)		Comptage d'impulsions	
Cheminement A+B		Ordre des alarmes (A/B)	No	Durée max. impuls. (sec)	00
Comptage d'impulsions		Temps d'analyse	00	Temps d'analyse (sec)	00

A+B ou Compt. impuls.			A+B ou Compt. impuls.			A+B ou Compt. impuls.			A+B ou Compt. impuls.		
1	E1/Centrale	Aucun	49	E1/Tr. 9	Aucun	97	E1/Tr. 21	Aucun	145	E1/Tr.1 / Tr. Ext. 1	Aucun
2	E2/Centrale	Aucun	50	E2/Tr. 9	Aucun	98	E2/Tr. 21	Aucun	146	E2/Tr.1 / Tr. Ext. 1	Aucun
3	E3/Centrale	Aucun	51	E3/Tr. 9	Aucun	99	E3/Tr. 21	Aucun	147	E3/Tr.1 / Tr. Ext. 1	Aucun
4	E4/Centrale	Aucun	52	E4/Tr. 9	Aucun	100	E4/Tr. 21	Aucun	148	E4/Tr.1 / Tr. Ext. 1	Aucun
5	E5/Centrale	Aucun	53	E1/Tr. 10	Aucun	101	E1/Tr. 22	Aucun	149	E1/Tr.2 / Tr. Ext. 1	Aucun
6	E6/Centrale	Aucun	54	E2/Tr. 10	Aucun	102	E2/Tr. 22	Aucun	150	E2/Tr.2 / Tr. Ext. 1	Aucun
7	E7/Centrale	Aucun	55	E3/Tr. 10	Aucun	103	E3/Tr. 22	Aucun	151	E3/Tr.2 / Tr. Ext. 1	Aucun
8	E8/Centrale	Aucun	56	E4/Tr. 10	Aucun	104	E4/Tr. 22	Aucun	152	E4/Tr.2 / Tr. Ext. 1	Aucun
9	E9/Centrale	Aucun	57	E1/Tr. 11	Aucun	105	E1/Tr. 23	Aucun	153	E1/Tr.3 / Tr. Ext. 1	Aucun
10	E10/Centrale	Aucun	58	E2/Tr. 11	Aucun	106	E2/Tr. 23	Aucun	154	E2/Tr.3 / Tr. Ext. 1	Aucun
11	E11/Centrale	Aucun	59	E3/Tr. 11	Aucun	107	E3/Tr. 23	Aucun	155	E3/Tr.3 / Tr. Ext. 1	Aucun
12	E12/Centrale	Aucun	60	E4/Tr. 11	Aucun	108	E4/Tr. 23	Aucun	156	E4/Tr.3 / Tr. Ext. 1	Aucun
13	E13/Centrale	Aucun	61	E1/Tr. 12	Aucun	109	E1/Tr. 24	Aucun	157	E1/Tr.4 / Tr. Ext. 1	Aucun
14	E14/Centrale	Aucun	62	E2/Tr. 12	Aucun	110	E2/Tr. 24	Aucun	158	E2/Tr.4 / Tr. Ext. 1	Aucun
15	E15/Centrale	Aucun	63	E3/Tr. 12	Aucun	111	E3/Tr. 24	Aucun	159	E3/Tr.4 / Tr. Ext. 1	Aucun
16	E16/Centrale	Aucun	64	E4/Tr. 12	Aucun	112	E4/Tr. 24	Aucun	160	E4/Tr.4 / Tr. Ext. 1	Aucun
17	E1/Tr. 1	Aucun	65	E1/Tr. 13	Aucun	113	E1/Tr. 25	Aucun	161	E1/Tr.5 / Tr. Ext. 1	Aucun
18	E2/Tr. 1	Aucun	66	E2/Tr. 13	Aucun	114	E2/Tr. 25	Aucun	162	E2/Tr.5 / Tr. Ext. 1	Aucun
19	E3/Tr. 1	Aucun	67	E3/Tr. 13	Aucun	115	E3/Tr. 25	Aucun	163	E3/Tr.5 / Tr. Ext. 1	Aucun
20	E4/Tr. 1	Aucun	68	E4/Tr. 13	Aucun	116	E4/Tr. 25	Aucun	164	E4/Tr.5 / Tr. Ext. 1	Aucun
21	E1/Tr. 2	Aucun	69	E1/Tr. 14	Aucun	117	E1/Tr. 26	Aucun	165	E1/Tr.6 / Tr. Ext. 1	Aucun
22	E2/Tr. 2	Aucun	70	E2/Tr. 14	Aucun	118	E2/Tr. 26	Aucun	166	E2/Tr.6 / Tr. Ext. 1	Aucun
23	E3/Tr. 2	Aucun	71	E3/Tr. 14	Aucun	119	E3/Tr. 26	Aucun	167	E3/Tr.6 / Tr. Ext. 1	Aucun
24	E4/Tr. 2	Aucun	72	E4/Tr. 14	Aucun	120	E4/Tr. 26	Aucun	168	E4/Tr.6 / Tr. Ext. 1	Aucun
25	E1/Tr. 3	Aucun	73	E1/Tr. 15	Aucun	121	E1/Tr. 27	Aucun	169	E1/Tr.7 / Tr. Ext. 1	Aucun
26	E2/Tr. 3	Aucun	74	E2/Tr. 15	Aucun	122	E2/Tr. 27	Aucun	170	E2/Tr.7 / Tr. Ext. 1	Aucun
27	E3/Tr. 3	Aucun	75	E3/Tr. 15	Aucun	123	E3/Tr. 27	Aucun	171	E3/Tr.7 / Tr. Ext. 1	Aucun
28	E4/Tr. 3	Aucun	76	E4/Tr. 15	Aucun	124	E4/Tr. 27	Aucun	172	E4/Tr.7 / Tr. Ext. 1	Aucun
29	E1/Tr. 4	Aucun	77	E1/Tr. 16	Aucun	125	E1/Tr. 28	Aucun	173	E1/Tr.8 / Tr. Ext. 1	Aucun
30	E2/Tr. 4	Aucun	78	E2/Tr. 16	Aucun	126	E2/Tr. 28	Aucun	174	E2/Tr.8 / Tr. Ext. 1	Aucun
31	E3/Tr. 4	Aucun	79	E3/Tr. 16	Aucun	127	E3/Tr. 28	Aucun	175	E3/Tr.8 / Tr. Ext. 1	Aucun
32	E4/Tr. 4	Aucun	80	E4/Tr. 16	Aucun	128	E4/Tr. 28	Aucun	176	E4/Tr.8 / Tr. Ext. 1	Aucun
33	E1/Tr. 5	Aucun	81	E1/Tr. 17	Aucun	129	E1/Tr. 29	Aucun	177	E1/Tr.9 / Tr. Ext. 1	Aucun
34	E2/Tr. 5	Aucun	82	E2/Tr. 17	Aucun	130	E2/Tr. 29	Aucun	178	E2/Tr.9 / Tr. Ext. 1	Aucun
35	E3/Tr. 5	Aucun	83	E3/Tr. 17	Aucun	131	E3/Tr. 29	Aucun	179	E3/Tr.9 / Tr. Ext. 1	Aucun
36	E4/Tr. 5	Aucun	84	E4/Tr. 17	Aucun	132	E4/Tr. 29	Aucun	180	E4/Tr.9 / Tr. Ext. 1	Aucun
37	E1/Tr. 6	Aucun	85	E1/Tr. 18	Aucun	133	E1/Tr. 30	Aucun	181	E1/Tr.10 / Tr. Ext. 1	Aucun
38	E2/Tr. 6	Aucun	86	E2/Tr. 18	Aucun	134	E2/Tr. 30	Aucun	182	E2/Tr.10 / Tr. Ext. 1	Aucun
39	E3/Tr. 6	Aucun	87	E3/Tr. 18	Aucun	135	E3/Tr. 30	Aucun	183	E3/Tr.10 / Tr. Ext. 1	Aucun
40	E4/Tr. 6	Aucun	88	E4/Tr. 18	Aucun	136	E4/Tr. 30	Aucun	184	E4/Tr.10 / Tr. Ext. 1	Aucun
41	E1/Tr. 7	Aucun	89	E1/Tr. 19	Aucun	137	E1/Tr. 31	Aucun	185	E1/Tr.11 / Tr. Ext. 1	Aucun
42	E2/Tr. 7	Aucun	90	E2/Tr. 19	Aucun	138	E2/Tr. 31	Aucun	186	E2/Tr.11 / Tr. Ext. 1	Aucun
43	E3/Tr. 7	Aucun	91	E3/Tr. 19	Aucun	139	E3/Tr. 31	Aucun	187	E3/Tr.11 / Tr. Ext. 1	Aucun
44	E4/Tr. 7	Aucun	92	E4/Tr. 19	Aucun	140	E4/Tr. 31	Aucun	188	E4/Tr.11 / Tr. Ext. 1	Aucun
45	E1/Tr. 8	Aucun	93	E1/Tr. 20	Aucun	141	E1/Tr. 32	Aucun	189	E1/Tr.12 / Tr. Ext. 1	Aucun
46	E2/Tr. 8	Aucun	94	E2/Tr. 20	Aucun	142	E2/Tr. 32	Aucun	190	E2/Tr.12 / Tr. Ext. 1	Aucun
47	E3/Tr. 8	Aucun	95	E3/Tr. 20	Aucun	143	E3/Tr. 32	Aucun	191	E3/Tr.12 / Tr. Ext. 1	Aucun
48	E4/Tr. 8	Aucun	96	E4/Tr. 20	Aucun	144	E4/Tr. 32	Aucun	192	E4/Tr.12 / Tr. Ext. 1	Aucun

## Confirmation d'alarme par Sintony

A+B ou Compt. impuls.			A+B ou Compt. impuls.			A+B ou Compt. impuls.			A+B ou Compt. impuls.		
193	E1/Tr.13 / Tr. Ext. 1	Aucun	241	E1/Tr.5 / Tr. Ext. 2	Aucun	289	E1/Tr.17 / Tr. Ext. 2	Aucun	337	E1/Tr.9 / Tr. Ext. 3	Aucun
194	E2/Tr.13 / Tr. Ext. 1	Aucun	242	E2/Tr.5 / Tr. Ext. 2	Aucun	290	E2/Tr.17 / Tr. Ext. 2	Aucun	338	E2/Tr.9 / Tr. Ext. 3	Aucun
195	E3/Tr.13 / Tr. Ext. 1	Aucun	243	E3/Tr.5 / Tr. Ext. 2	Aucun	291	E3/Tr.17 / Tr. Ext. 2	Aucun	339	E3/Tr.9 / Tr. Ext. 3	Aucun
196	E4/Tr.13 / Tr. Ext. 1	Aucun	244	E4/Tr.5 / Tr. Ext. 2	Aucun	292	E4/Tr.17 / Tr. Ext. 2	Aucun	340	E4/Tr.9 / Tr. Ext. 3	Aucun
197	E1/Tr.14 / Tr. Ext. 1	Aucun	245	E1/Tr.6 / Tr. Ext. 2	Aucun	293	E1/Tr.18 / Tr. Ext. 2	Aucun	341	E1/Tr.10 / Tr. Ext. 3	Aucun
198	E2/Tr.14 / Tr. Ext. 1	Aucun	246	E2/Tr.6 / Tr. Ext. 2	Aucun	294	E2/Tr.18 / Tr. Ext. 2	Aucun	342	E2/Tr.10 / Tr. Ext. 3	Aucun
199	E3/Tr.14 / Tr. Ext. 1	Aucun	247	E3/Tr.6 / Tr. Ext. 2	Aucun	295	E3/Tr.18 / Tr. Ext. 2	Aucun	343	E3/Tr.10 / Tr. Ext. 3	Aucun
200	E4/Tr.14 / Tr. Ext. 1	Aucun	248	E4/Tr.6 / Tr. Ext. 2	Aucun	296	E4/Tr.18 / Tr. Ext. 2	Aucun	344	E4/Tr.10 / Tr. Ext. 3	Aucun
201	E1/Tr.15 / Tr. Ext. 1	Aucun	249	E1/Tr.7 / Tr. Ext. 2	Aucun	297	E1/Tr.19 / Tr. Ext. 2	Aucun	345	E1/Tr.11 / Tr. Ext. 3	Aucun
202	E2/Tr.15 / Tr. Ext. 1	Aucun	250	E2/Tr.7 / Tr. Ext. 2	Aucun	298	E2/Tr.19 / Tr. Ext. 2	Aucun	346	E2/Tr.11 / Tr. Ext. 3	Aucun
203	E3/Tr.15 / Tr. Ext. 1	Aucun	251	E3/Tr.7 / Tr. Ext. 2	Aucun	299	E3/Tr.19 / Tr. Ext. 2	Aucun	347	E3/Tr.11 / Tr. Ext. 3	Aucun
204	E4/Tr.15 / Tr. Ext. 1	Aucun	252	E4/Tr.7 / Tr. Ext. 2	Aucun	300	E4/Tr.19 / Tr. Ext. 2	Aucun	348	E4/Tr.11 / Tr. Ext. 3	Aucun
205	E1/Tr.16 / Tr. Ext. 1	Aucun	253	E1/Tr.8 / Tr. Ext. 2	Aucun	301	E1/Tr.20 / Tr. Ext. 2	Aucun	349	E1/Tr.12 / Tr. Ext. 3	Aucun
206	E2/Tr.16 / Tr. Ext. 1	Aucun	254	E2/Tr.8 / Tr. Ext. 2	Aucun	302	E2/Tr.20 / Tr. Ext. 2	Aucun	350	E2/Tr.12 / Tr. Ext. 3	Aucun
207	E3/Tr.16 / Tr. Ext. 1	Aucun	255	E3/Tr.8 / Tr. Ext. 2	Aucun	303	E3/Tr.20 / Tr. Ext. 2	Aucun	351	E3/Tr.12 / Tr. Ext. 3	Aucun
208	E4/Tr.16 / Tr. Ext. 1	Aucun	256	E4/Tr.8 / Tr. Ext. 2	Aucun	304	E4/Tr.20 / Tr. Ext. 2	Aucun	352	E4/Tr.12 / Tr. Ext. 3	Aucun
209	E1/Tr.17 / Tr. Ext. 1	Aucun	257	E1/Tr.9 / Tr. Ext. 2	Aucun	305	E1/Tr.1 / Tr. Ext. 3	Aucun	353	E1/Tr.13 / Tr. Ext. 3	Aucun
210	E2/Tr.17 / Tr. Ext. 1	Aucun	258	E2/Tr.9 / Tr. Ext. 2	Aucun	306	E2/Tr.1 / Tr. Ext. 3	Aucun	354	E2/Tr.13 / Tr. Ext. 3	Aucun
211	E3/Tr.17 / Tr. Ext. 1	Aucun	259	E3/Tr.9 / Tr. Ext. 2	Aucun	307	E3/Tr.1 / Tr. Ext. 3	Aucun	355	E3/Tr.13 / Tr. Ext. 3	Aucun
212	E4/Tr.17 / Tr. Ext. 1	Aucun	260	E4/Tr.9 / Tr. Ext. 2	Aucun	308	E4/Tr.1 / Tr. Ext. 3	Aucun	356	E4/Tr.13 / Tr. Ext. 3	Aucun
213	E1/Tr.18 / Tr. Ext. 1	Aucun	261	E1/Tr.10 / Tr. Ext. 2	Aucun	309	E1/Tr.2 / Tr. Ext. 3	Aucun	357	E1/Tr.14 / Tr. Ext. 3	Aucun
214	E2/Tr.18 / Tr. Ext. 1	Aucun	262	E2/Tr.10 / Tr. Ext. 2	Aucun	310	E2/Tr.2 / Tr. Ext. 3	Aucun	358	E2/Tr.14 / Tr. Ext. 3	Aucun
215	E3/Tr.18 / Tr. Ext. 1	Aucun	263	E3/Tr.10 / Tr. Ext. 2	Aucun	311	E3/Tr.2 / Tr. Ext. 3	Aucun	359	E3/Tr.14 / Tr. Ext. 3	Aucun
216	E4/Tr.18 / Tr. Ext. 1	Aucun	264	E4/Tr.10 / Tr. Ext. 2	Aucun	312	E4/Tr.2 / Tr. Ext. 3	Aucun	360	E4/Tr.14 / Tr. Ext. 3	Aucun
217	E1/Tr.19 / Tr. Ext. 1	Aucun	265	E1/Tr.11 / Tr. Ext. 2	Aucun	313	E1/Tr.3 / Tr. Ext. 3	Aucun	361	E1/Tr.15 / Tr. Ext. 3	Aucun
218	E2/Tr.19 / Tr. Ext. 1	Aucun	266	E2/Tr.11 / Tr. Ext. 2	Aucun	314	E2/Tr.3 / Tr. Ext. 3	Aucun	362	E2/Tr.15 / Tr. Ext. 3	Aucun
219	E3/Tr.19 / Tr. Ext. 1	Aucun	267	E3/Tr.11 / Tr. Ext. 2	Aucun	315	E3/Tr.3 / Tr. Ext. 3	Aucun	363	E3/Tr.15 / Tr. Ext. 3	Aucun
220	E4/Tr.19 / Tr. Ext. 1	Aucun	268	E4/Tr.11 / Tr. Ext. 2	Aucun	316	E4/Tr.3 / Tr. Ext. 3	Aucun	364	E4/Tr.15 / Tr. Ext. 3	Aucun
221	E1/Tr.20 / Tr. Ext. 1	Aucun	269	E1/Tr.12 / Tr. Ext. 2	Aucun	317	E1/Tr.4 / Tr. Ext. 3	Aucun	365	E1/Tr.16 / Tr. Ext. 3	Aucun
222	E2/Tr.20 / Tr. Ext. 1	Aucun	270	E2/Tr.12 / Tr. Ext. 2	Aucun	318	E2/Tr.4 / Tr. Ext. 3	Aucun	366	E2/Tr.16 / Tr. Ext. 3	Aucun
223	E3/Tr.20 / Tr. Ext. 1	Aucun	271	E3/Tr.12 / Tr. Ext. 2	Aucun	319	E3/Tr.4 / Tr. Ext. 3	Aucun	367	E3/Tr.16 / Tr. Ext. 3	Aucun
224	E4/Tr.20 / Tr. Ext. 1	Aucun	272	E4/Tr.12 / Tr. Ext. 2	Aucun	320	E4/Tr.4 / Tr. Ext. 3	Aucun	368	E4/Tr.16 / Tr. Ext. 3	Aucun
225	E1/Tr.1 / Tr. Ext. 2	Aucun	273	E1/Tr.13 / Tr. Ext. 2	Aucun	321	E1/Tr.5 / Tr. Ext. 3	Aucun	369	E1/Tr.17 / Tr. Ext. 3	Aucun
226	E2/Tr.1 / Tr. Ext. 2	Aucun	274	E2/Tr.13 / Tr. Ext. 2	Aucun	322	E2/Tr.5 / Tr. Ext. 3	Aucun	370	E2/Tr.17 / Tr. Ext. 3	Aucun
227	E3/Tr.1 / Tr. Ext. 2	Aucun	275	E3/Tr.13 / Tr. Ext. 2	Aucun	323	E3/Tr.5 / Tr. Ext. 3	Aucun	371	E3/Tr.17 / Tr. Ext. 3	Aucun
228	E4/Tr.1 / Tr. Ext. 2	Aucun	276	E4/Tr.13 / Tr. Ext. 2	Aucun	324	E4/Tr.5 / Tr. Ext. 3	Aucun	372	E4/Tr.17 / Tr. Ext. 3	Aucun
229	E1/Tr.2 / Tr. Ext. 2	Aucun	277	E1/Tr.14 / Tr. Ext. 2	Aucun	325	E1/Tr.6 / Tr. Ext. 3	Aucun	373	E1/Tr.18 / Tr. Ext. 3	Aucun
230	E2/Tr.2 / Tr. Ext. 2	Aucun	278	E2/Tr.14 / Tr. Ext. 2	Aucun	326	E2/Tr.6 / Tr. Ext. 3	Aucun	374	E2/Tr.18 / Tr. Ext. 3	Aucun
231	E3/Tr.2 / Tr. Ext. 2	Aucun	279	E3/Tr.14 / Tr. Ext. 2	Aucun	327	E3/Tr.6 / Tr. Ext. 3	Aucun	375	E3/Tr.18 / Tr. Ext. 3	Aucun
232	E4/Tr.2 / Tr. Ext. 2	Aucun	280	E4/Tr.14 / Tr. Ext. 2	Aucun	328	E4/Tr.6 / Tr. Ext. 3	Aucun	376	E4/Tr.18 / Tr. Ext. 3	Aucun
233	E1/Tr.3 / Tr. Ext. 2	Aucun	281	E1/Tr.15 / Tr. Ext. 2	Aucun	329	E1/Tr.7 / Tr. Ext. 3	Aucun	377	E1/Tr.19 / Tr. Ext. 3	Aucun
234	E2/Tr.3 / Tr. Ext. 2	Aucun	282	E2/Tr.15 / Tr. Ext. 2	Aucun	330	E2/Tr.7 / Tr. Ext. 3	Aucun	378	E2/Tr.19 / Tr. Ext. 3	Aucun
235	E3/Tr.3 / Tr. Ext. 2	Aucun	283	E3/Tr.15 / Tr. Ext. 2	Aucun	331	E3/Tr.7 / Tr. Ext. 3	Aucun	379	E3/Tr.19 / Tr. Ext. 3	Aucun
236	E4/Tr.3 / Tr. Ext. 2	Aucun	284	E4/Tr.15 / Tr. Ext. 2	Aucun	332	E4/Tr.7 / Tr. Ext. 3	Aucun	380	E4/Tr.19 / Tr. Ext. 3	Aucun
237	E1/Tr.4 / Tr. Ext. 2	Aucun	285	E1/Tr.16 / Tr. Ext. 2	Aucun	333	E1/Tr.8 / Tr. Ext. 3	Aucun	381	E1/Tr.20 / Tr. Ext. 3	Aucun
238	E2/Tr.4 / Tr. Ext. 2	Aucun	286	E2/Tr.16 / Tr. Ext. 2	Aucun	334	E2/Tr.8 / Tr. Ext. 3	Aucun	382	E2/Tr.20 / Tr. Ext. 3	Aucun
239	E3/Tr.4 / Tr. Ext. 2	Aucun	287	E3/Tr.16 / Tr. Ext. 2	Aucun	335	E3/Tr.8 / Tr. Ext. 3	Aucun	383	E3/Tr.20 / Tr. Ext. 3	Aucun
240	E4/Tr.4 / Tr. Ext. 2	Aucun	288	E4/Tr.16 / Tr. Ext. 2	Aucun	336	E4/Tr.8 / Tr. Ext. 3	Aucun	384	E4/Tr.20 / Tr. Ext. 3	Aucun

# Paramétrage

## Confirmation d'alarme par Sintony

A+B ou Compt. impuls.			A+B ou Compt. impuls.		
385	E1/Tr.1 / Tr. Ext. 4	Aucun	433	E1/Tr.13 / Tr. Ext. 4	Aucun
386	E2/Tr.1 / Tr. Ext. 4	Aucun	434	E2/Tr.13 / Tr. Ext. 4	Aucun
387	E3/Tr.1 / Tr. Ext. 4	Aucun	435	E3/Tr.13 / Tr. Ext. 4	Aucun
388	E4/Tr.1 / Tr. Ext. 4	Aucun	436	E4/Tr.13 / Tr. Ext. 4	Aucun
389	E1/Tr.2 / Tr. Ext. 4	Aucun	437	E1/Tr.14 / Tr. Ext. 4	Aucun
390	E2/Tr.2 / Tr. Ext. 4	Aucun	438	E2/Tr.14 / Tr. Ext. 4	Aucun
391	E3/Tr.2 / Tr. Ext. 4	Aucun	439	E3/Tr.14 / Tr. Ext. 4	Aucun
392	E4/Tr.2 / Tr. Ext. 4	Aucun	440	E4/Tr.14 / Tr. Ext. 4	Aucun
393	E1/Tr.3 / Tr. Ext. 4	Aucun	441	E1/Tr.15 / Tr. Ext. 4	Aucun
394	E2/Tr.3 / Tr. Ext. 4	Aucun	442	E2/Tr.15 / Tr. Ext. 4	Aucun
395	E3/Tr.3 / Tr. Ext. 4	Aucun	443	E3/Tr.15 / Tr. Ext. 4	Aucun
396	E4/Tr.3 / Tr. Ext. 4	Aucun	444	E4/Tr.15 / Tr. Ext. 4	Aucun
397	E1/Tr.4 / Tr. Ext. 4	Aucun	445	E1/Tr.16 / Tr. Ext. 4	Aucun
398	E2/Tr.4 / Tr. Ext. 4	Aucun	446	E2/Tr.16 / Tr. Ext. 4	Aucun
399	E3/Tr.4 / Tr. Ext. 4	Aucun	447	E3/Tr.16 / Tr. Ext. 4	Aucun
400	E4/Tr.4 / Tr. Ext. 4	Aucun	448	E4/Tr.16 / Tr. Ext. 4	Aucun
401	E1/Tr.5 / Tr. Ext. 4	Aucun	449	E1/Tr.17 / Tr. Ext. 4	Aucun
402	E2/Tr.5 / Tr. Ext. 4	Aucun	450	E2/Tr.17 / Tr. Ext. 4	Aucun
403	E3/Tr.5 / Tr. Ext. 4	Aucun	451	E3/Tr.17 / Tr. Ext. 4	Aucun
404	E4/Tr.5 / Tr. Ext. 4	Aucun	452	E4/Tr.17 / Tr. Ext. 4	Aucun
405	E1/Tr.6 / Tr. Ext. 4	Aucun	453	E1/Tr.18 / Tr. Ext. 4	Aucun
406	E2/Tr.6 / Tr. Ext. 4	Aucun	454	E2/Tr.18 / Tr. Ext. 4	Aucun
407	E3/Tr.6 / Tr. Ext. 4	Aucun	455	E3/Tr.18 / Tr. Ext. 4	Aucun
408	E4/Tr.6 / Tr. Ext. 4	Aucun	456	E4/Tr.18 / Tr. Ext. 4	Aucun
409	E1/Tr.7 / Tr. Ext. 4	Aucun	457	E1/Tr.19 / Tr. Ext. 4	Aucun
410	E2/Tr.7 / Tr. Ext. 4	Aucun	458	E2/Tr.19 / Tr. Ext. 4	Aucun
411	E3/Tr.7 / Tr. Ext. 4	Aucun	459	E3/Tr.19 / Tr. Ext. 4	Aucun
412	E4/Tr.7 / Tr. Ext. 4	Aucun	460	E4/Tr.19 / Tr. Ext. 4	Aucun
413	E1/Tr.8 / Tr. Ext. 4	Aucun	461	E1/Tr.20 / Tr. Ext. 4	Aucun
414	E2/Tr.8 / Tr. Ext. 4	Aucun	462	E2/Tr.20 / Tr. Ext. 4	Aucun
415	E3/Tr.8 / Tr. Ext. 4	Aucun	463	E3/Tr.20 / Tr. Ext. 4	Aucun
416	E4/Tr.8 / Tr. Ext. 4	Aucun	464	E4/Tr.20 / Tr. Ext. 4	Aucun
417	E1/Tr.9 / Tr. Ext. 4	Aucun			
418	E2/Tr.9 / Tr. Ext. 4	Aucun			
419	E3/Tr.9 / Tr. Ext. 4	Aucun			
420	E4/Tr.9 / Tr. Ext. 4	Aucun			
421	E1/Tr.10 / Tr. Ext. 4	Aucun			
422	E2/Tr.10 / Tr. Ext. 4	Aucun			
423	E3/Tr.10 / Tr. Ext. 4	Aucun			
424	E4/Tr.10 / Tr. Ext. 4	Aucun			
425	E1/Tr.11 / Tr. Ext. 4	Aucun			
426	E2/Tr.11 / Tr. Ext. 4	Aucun			
427	E3/Tr.11 / Tr. Ext. 4	Aucun			
428	E4/Tr.11 / Tr. Ext. 4	Aucun			
429	E1/Tr.12 / Tr. Ext. 4	Aucun			
430	E2/Tr.12 / Tr. Ext. 4	Aucun			
431	E3/Tr.12 / Tr. Ext. 4	Aucun			
432	E4/Tr.12 / Tr. Ext. 4	Aucun			



## Confirmation d'alarme / transmission

Pas de Confirm/ Al. Trans.	Préalarme	Temps	Annulation alarme	Temps	Alarme X + Al. Y	Temps
Préalarme	En MES P	N	10	10	Alarme X + Al. Y	10
Annulation alarme	10 à 120 s				5 à 30 m	
Alarme X + Al. Y	En MES T	N	10			
	10 à 120 s					

## Audio / Vidéo

### Nom des adresses audio/vidéo

	Nom adresse	
Adresse 1	Audio / vidéo 1	
Adresse 2	Audio / vidéo 2	
Adresse 3	Audio / vidéo 3	
Adresse 4	Audio / vidéo 4	
Adresse 5	Audio / vidéo 5	
Adresse 6	Audio / vidéo 6	
Adresse 7	Audio / vidéo 7	
Adresse 8	Audio / vidéo 8	
Adresse 9	Audio / vidéo 9	
Adresse 10	Audio / vidéo 10	
Adresse 11	Audio / vidéo 11	
Adresse 12	Audio / vidéo 12	
Adresse 13	Audio / vidéo 13	
Adresse 14	Audio / vidéo 14	
Adresse 15	Audio / vidéo 15	
Adresse 16	Audio / vidéo 16	
Adresse 17	Audio / vidéo 17	
Adresse 18	Audio / vidéo 18	
Adresse 19	Audio / vidéo 19	
Adresse 20	Audio / vidéo 20	
Adresse 21	Audio / vidéo 21	
Adresse 22	Audio / vidéo 22	
Adresse 23	Audio / vidéo 23	
Adresse 24	Audio / vidéo 24	
Adresse 25	Audio / vidéo 25	
Adresse 26	Audio / vidéo 26	
Adresse 27	Audio / vidéo 27	
Adresse 28	Audio / vidéo 28	
Adresse 29	Audio / vidéo 29	
Adresse 30	Audio / vidéo 30	
Adresse 31	Audio / vidéo 31	
Adresse 32	Audio / vidéo 32	

## Entrées liées

Entrée	Adresse	Entrée	Adresse	Entrée	Adresse	Entrée	Adresse	
1	E1/Centrale	Aucune	49	E1/Tr. 9	Aucune	97	E1/Tr. 21	Aucune
2	E2/Centrale	Aucune	50	E2/Tr. 9	Aucune	98	E2/Tr. 21	Aucune
3	E3/Centrale	Aucune	51	E3/Tr. 9	Aucune	99	E3/Tr. 21	Aucune
4	E4/Centrale	Aucune	52	E4/Tr. 9	Aucune	100	E4/Tr. 21	Aucune
5	E5/Centrale	Aucune	53	E1/Tr. 10	Aucune	101	E1/Tr. 22	Aucune
6	E6/Centrale	Aucune	54	E2/Tr. 10	Aucune	102	E2/Tr. 22	Aucune
7	E7/Centrale	Aucune	55	E3/Tr. 10	Aucune	103	E3/Tr. 22	Aucune
8	E8/Centrale	Aucune	56	E4/Tr. 10	Aucune	104	E4/Tr. 22	Aucune
9	E9/Centrale	Aucune	57	E1/Tr. 11	Aucune	105	E1/Tr. 23	Aucune
10	E10/Centrale	Aucune	58	E2/Tr. 11	Aucune	106	E2/Tr. 23	Aucune
11	E11/Centrale	Aucune	59	E3/Tr. 11	Aucune	107	E3/Tr. 23	Aucune
12	E12/Centrale	Aucune	60	E4/Tr. 11	Aucune	108	E4/Tr. 23	Aucune
13	E13/Centrale	Aucune	61	E1/Tr. 12	Aucune	109	E1/Tr. 24	Aucune
14	E14/Centrale	Aucune	62	E2/Tr. 12	Aucune	110	E2/Tr. 24	Aucune
15	E15/Centrale	Aucune	63	E3/Tr. 12	Aucune	111	E3/Tr. 24	Aucune
16	E16/Centrale	Aucune	64	E4/Tr. 12	Aucune	112	E4/Tr. 24	Aucune
17	E1/Tr. 1	Aucune	65	E1/Tr. 13	Aucune	113	E1/Tr. 25	Aucune
18	E2/Tr. 1	Aucune	66	E2/Tr. 13	Aucune	114	E2/Tr. 25	Aucune
19	E3/Tr. 1	Aucune	67	E3/Tr. 13	Aucune	115	E3/Tr. 25	Aucune
20	E4/Tr. 1	Aucune	68	E4/Tr. 13	Aucune	116	E4/Tr. 25	Aucune
21	E1/Tr. 2	Aucune	69	E1/Tr. 14	Aucune	117	E1/Tr. 26	Aucune
22	E2/Tr. 2	Aucune	70	E2/Tr. 14	Aucune	118	E2/Tr. 26	Aucune
23	E3/Tr. 2	Aucune	71	E3/Tr. 14	Aucune	119	E3/Tr. 26	Aucune
24	E4/Tr. 2	Aucune	72	E4/Tr. 14	Aucune	120	E4/Tr. 26	Aucune
25	E1/Tr. 3	Aucune	73	E1/Tr. 15	Aucune	121	E1/Tr. 27	Aucune
26	E2/Tr. 3	Aucune	74	E2/Tr. 15	Aucune	122	E2/Tr. 27	Aucune
27	E3/Tr. 3	Aucune	75	E3/Tr. 15	Aucune	123	E3/Tr. 27	Aucune
28	E4/Tr. 3	Aucune	76	E4/Tr. 15	Aucune	124	E4/Tr. 27	Aucune
29	E1/Tr. 4	Aucune	77	E1/Tr. 16	Aucune	125	E1/Tr. 28	Aucune
30	E2/Tr. 4	Aucune	78	E2/Tr. 16	Aucune	126	E2/Tr. 28	Aucune
31	E3/Tr. 4	Aucune	79	E3/Tr. 16	Aucune	127	E3/Tr. 28	Aucune
32	E4/Tr. 4	Aucune	80	E4/Tr. 16	Aucune	128	E4/Tr. 28	Aucune
33	E1/Tr. 5	Aucune	81	E1/Tr. 17	Aucune	129	E1/Tr. 29	Aucune
34	E2/Tr. 5	Aucune	82	E2/Tr. 17	Aucune	130	E2/Tr. 29	Aucune
35	E3/Tr. 5	Aucune	83	E3/Tr. 17	Aucune	131	E3/Tr. 29	Aucune
36	E4/Tr. 5	Aucune	84	E4/Tr. 17	Aucune	132	E4/Tr. 29	Aucune
37	E1/Tr. 6	Aucune	85	E1/Tr. 18	Aucune	133	E1/Tr. 30	Aucune
38	E2/Tr. 6	Aucune	86	E2/Tr. 18	Aucune	134	E2/Tr. 30	Aucune
39	E3/Tr. 6	Aucune	87	E3/Tr. 18	Aucune	135	E3/Tr. 30	Aucune
40	E4/Tr. 6	Aucune	88	E4/Tr. 18	Aucune	136	E4/Tr. 30	Aucune
41	E1/Tr. 7	Aucune	89	E1/Tr. 19	Aucune	137	E1/Tr. 31	Aucune
42	E2/Tr. 7	Aucune	90	E2/Tr. 19	Aucune	138	E2/Tr. 31	Aucune
43	E3/Tr. 7	Aucune	91	E3/Tr. 19	Aucune	139	E3/Tr. 31	Aucune
44	E4/Tr. 7	Aucune	92	E4/Tr. 19	Aucune	140	E4/Tr. 31	Aucune
45	E1/Tr. 8	Aucune	93	E1/Tr. 20	Aucune	141	E1/Tr. 32	Aucune
46	E2/Tr. 8	Aucune	94	E2/Tr. 20	Aucune	142	E2/Tr. 32	Aucune
47	E3/Tr. 8	Aucune	95	E3/Tr. 20	Aucune	143	E3/Tr. 32	Aucune
48	E4/Tr. 8	Aucune	96	E4/Tr. 20	Aucune	144	E4/Tr. 32	Aucune
145	E1/Tr.1 / Tr. Ext. 1	Aucune				145	E1/Tr.1 / Tr. Ext. 1	Aucune
146	E2/Tr.1 / Tr. Ext. 1	Aucune				146	E2/Tr.1 / Tr. Ext. 1	Aucune
147	E3/Tr.1 / Tr. Ext. 1	Aucune				147	E3/Tr.1 / Tr. Ext. 1	Aucune
148	E4/Tr.1 / Tr. Ext. 1	Aucune				148	E4/Tr.1 / Tr. Ext. 1	Aucune
149	E1/Tr.2 / Tr. Ext. 1	Aucune				149	E1/Tr.2 / Tr. Ext. 1	Aucune
150	E2/Tr.2 / Tr. Ext. 1	Aucune				150	E2/Tr.2 / Tr. Ext. 1	Aucune
151	E3/Tr.2 / Tr. Ext. 1	Aucune				151	E3/Tr.2 / Tr. Ext. 1	Aucune
152	E4/Tr.2 / Tr. Ext. 1	Aucune				152	E4/Tr.2 / Tr. Ext. 1	Aucune
153	E1/Tr.3 / Tr. Ext. 1	Aucune				153	E1/Tr.3 / Tr. Ext. 1	Aucune
154	E2/Tr.3 / Tr. Ext. 1	Aucune				154	E2/Tr.3 / Tr. Ext. 1	Aucune
155	E3/Tr.3 / Tr. Ext. 1	Aucune				155	E3/Tr.3 / Tr. Ext. 1	Aucune
156	E4/Tr.3 / Tr. Ext. 1	Aucune				156	E4/Tr.3 / Tr. Ext. 1	Aucune
157	E1/Tr.4 / Tr. Ext. 1	Aucune				157	E1/Tr.4 / Tr. Ext. 1	Aucune
158	E2/Tr.4 / Tr. Ext. 1	Aucune				158	E2/Tr.4 / Tr. Ext. 1	Aucune
159	E3/Tr.4 / Tr. Ext. 1	Aucune				159	E3/Tr.4 / Tr. Ext. 1	Aucune
160	E4/Tr.4 / Tr. Ext. 1	Aucune				160	E4/Tr.4 / Tr. Ext. 1	Aucune
161	E1/Tr.5 / Tr. Ext. 1	Aucune				161	E1/Tr.5 / Tr. Ext. 1	Aucune
162	E2/Tr.5 / Tr. Ext. 1	Aucune				162	E2/Tr.5 / Tr. Ext. 1	Aucune
163	E3/Tr.5 / Tr. Ext. 1	Aucune				163	E3/Tr.5 / Tr. Ext. 1	Aucune
164	E4/Tr.5 / Tr. Ext. 1	Aucune				164	E4/Tr.5 / Tr. Ext. 1	Aucune
165	E1/Tr.6 / Tr. Ext. 1	Aucune				165	E1/Tr.6 / Tr. Ext. 1	Aucune
166	E2/Tr.6 / Tr. Ext. 1	Aucune				166	E2/Tr.6 / Tr. Ext. 1	Aucune
167	E3/Tr.6 / Tr. Ext. 1	Aucune				167	E3/Tr.6 / Tr. Ext. 1	Aucune
168	E4/Tr.6 / Tr. Ext. 1	Aucune				168	E4/Tr.6 / Tr. Ext. 1	Aucune
169	E1/Tr.7 / Tr. Ext. 1	Aucune				169	E1/Tr.7 / Tr. Ext. 1	Aucune
170	E2/Tr.7 / Tr. Ext. 1	Aucune				170	E2/Tr.7 / Tr. Ext. 1	Aucune
171	E3/Tr.7 / Tr. Ext. 1	Aucune				171	E3/Tr.7 / Tr. Ext. 1	Aucune
172	E4/Tr.7 / Tr. Ext. 1	Aucune				172	E4/Tr.7 / Tr. Ext. 1	Aucune
173	E1/Tr.8 / Tr. Ext. 1	Aucune				173	E1/Tr.8 / Tr. Ext. 1	Aucune
174	E2/Tr.8 / Tr. Ext. 1	Aucune				174	E2/Tr.8 / Tr. Ext. 1	Aucune
175	E3/Tr.8 / Tr. Ext. 1	Aucune				175	E3/Tr.8 / Tr. Ext. 1	Aucune
176	E4/Tr.8 / Tr. Ext. 1	Aucune				176	E4/Tr.8 / Tr. Ext. 1	Aucune
177	E1/Tr.9 / Tr. Ext. 1	Aucune				177	E1/Tr.9 / Tr. Ext. 1	Aucune
178	E2/Tr.9 / Tr. Ext. 1	Aucune				178	E2/Tr.9 / Tr. Ext. 1	Aucune
179	E3/Tr.9 / Tr. Ext. 1	Aucune				179	E3/Tr.9 / Tr. Ext. 1	Aucune
180	E4/Tr.9 / Tr. Ext. 1	Aucune				180	E4/Tr.9 / Tr. Ext. 1	Aucune
181	E1/Tr.10 / Tr. Ext. 1	Aucune				181	E1/Tr.10 / Tr. Ext. 1	Aucune
182	E2/Tr.10 / Tr. Ext. 1	Aucune				182	E2/Tr.10 / Tr. Ext. 1	Aucune
183	E3/Tr.10 / Tr. Ext. 1	Aucune				183	E3/Tr.10 / Tr. Ext. 1	Aucune
184	E4/Tr.10 / Tr. Ext. 1	Aucune				184	E4/Tr.10 / Tr. Ext. 1	Aucune
185	E1/Tr.11 / Tr. Ext. 1	Aucune				185	E1/Tr.11 / Tr. Ext. 1	Aucune
186	E2/Tr.11 / Tr. Ext. 1	Aucune				186	E2/Tr.11 / Tr. Ext. 1	Aucune
187	E3/Tr.11 / Tr. Ext. 1	Aucune				187	E3/Tr.11 / Tr. Ext. 1	Aucune
188	E4/Tr.11 / Tr. Ext. 1	Aucune				188	E4/Tr.11 / Tr. Ext. 1	Aucune
189	E1/Tr.12 / Tr. Ext. 1	Aucune				189	E1/Tr.12 / Tr. Ext. 1	Aucune
190	E2/Tr.12 / Tr. Ext. 1	Aucune				190	E2/Tr.12 / Tr. Ext. 1	Aucune
191	E3/Tr.12 / Tr. Ext. 1	Aucune				191	E3/Tr.12 / Tr. Ext. 1	Aucune
192	E4/Tr.12 / Tr. Ext. 1	Aucune				192	E4/Tr.12 / Tr. Ext. 1	Aucune

## Entrées liées

Entrée	Adresse	Entrée	Adresse	Entrée	Adresse	Entrée	Adresse	
193	E1/Tr.13 / Tr. Ext. 1	Aucune	241	E1/Tr.5 / Tr. Ext. 2	Aucune	289	E1/Tr.17 / Tr. Ext. 2	Aucune
194	E2/Tr.13 / Tr. Ext. 1	Aucune	242	E2/Tr.5 / Tr. Ext. 2	Aucune	290	E2/Tr.17 / Tr. Ext. 2	Aucune
195	E3/Tr.13 / Tr. Ext. 1	Aucune	243	E3/Tr.5 / Tr. Ext. 2	Aucune	291	E3/Tr.17 / Tr. Ext. 2	Aucune
196	E4/Tr.13 / Tr. Ext. 1	Aucune	244	E4/Tr.5 / Tr. Ext. 2	Aucune	292	E4/Tr.17 / Tr. Ext. 2	Aucune
197	E1/Tr.14 / Tr. Ext. 1	Aucune	245	E1/Tr.6 / Tr. Ext. 2	Aucune	293	E1/Tr.18 / Tr. Ext. 2	Aucune
198	E2/Tr.14 / Tr. Ext. 1	Aucune	246	E2/Tr.6 / Tr. Ext. 2	Aucune	294	E2/Tr.18 / Tr. Ext. 2	Aucune
199	E3/Tr.14 / Tr. Ext. 1	Aucune	247	E3/Tr.6 / Tr. Ext. 2	Aucune	295	E3/Tr.18 / Tr. Ext. 2	Aucune
200	E4/Tr.14 / Tr. Ext. 1	Aucune	248	E4/Tr.6 / Tr. Ext. 2	Aucune	296	E4/Tr.18 / Tr. Ext. 2	Aucune
201	E1/Tr.15 / Tr. Ext. 1	Aucune	249	E1/Tr.7 / Tr. Ext. 2	Aucune	297	E1/Tr.19 / Tr. Ext. 2	Aucune
202	E2/Tr.15 / Tr. Ext. 1	Aucune	250	E2/Tr.7 / Tr. Ext. 2	Aucune	298	E2/Tr.19 / Tr. Ext. 2	Aucune
203	E3/Tr.15 / Tr. Ext. 1	Aucune	251	E3/Tr.7 / Tr. Ext. 2	Aucune	299	E3/Tr.19 / Tr. Ext. 2	Aucune
204	E4/Tr.15 / Tr. Ext. 1	Aucune	252	E4/Tr.7 / Tr. Ext. 2	Aucune	300	E4/Tr.19 / Tr. Ext. 2	Aucune
205	E1/Tr.16 / Tr. Ext. 1	Aucune	253	E1/Tr.8 / Tr. Ext. 2	Aucune	301	E1/Tr.20 / Tr. Ext. 2	Aucune
206	E2/Tr.16 / Tr. Ext. 1	Aucune	254	E2/Tr.8 / Tr. Ext. 2	Aucune	302	E2/Tr.20 / Tr. Ext. 2	Aucune
207	E3/Tr.16 / Tr. Ext. 1	Aucune	255	E3/Tr.8 / Tr. Ext. 2	Aucune	303	E3/Tr.20 / Tr. Ext. 2	Aucune
208	E4/Tr.16 / Tr. Ext. 1	Aucune	256	E4/Tr.8 / Tr. Ext. 2	Aucune	304	E4/Tr.20 / Tr. Ext. 2	Aucune
209	E1/Tr.17 / Tr. Ext. 1	Aucune	257	E1/Tr.9 / Tr. Ext. 2	Aucune	305	E1/Tr.1 / Tr. Ext. 3	Aucune
210	E2/Tr.17 / Tr. Ext. 1	Aucune	258	E2/Tr.9 / Tr. Ext. 2	Aucune	306	E2/Tr.1 / Tr. Ext. 3	Aucune
211	E3/Tr.17 / Tr. Ext. 1	Aucune	259	E3/Tr.9 / Tr. Ext. 2	Aucune	307	E3/Tr.1 / Tr. Ext. 3	Aucune
212	E4/Tr.17 / Tr. Ext. 1	Aucune	260	E4/Tr.9 / Tr. Ext. 2	Aucune	308	E4/Tr.1 / Tr. Ext. 3	Aucune
213	E1/Tr.18 / Tr. Ext. 1	Aucune	261	E1/Tr.10 / Tr. Ext. 2	Aucune	309	E1/Tr.2 / Tr. Ext. 3	Aucune
214	E2/Tr.18 / Tr. Ext. 1	Aucune	262	E2/Tr.10 / Tr. Ext. 2	Aucune	310	E2/Tr.2 / Tr. Ext. 3	Aucune
215	E3/Tr.18 / Tr. Ext. 1	Aucune	263	E3/Tr.10 / Tr. Ext. 2	Aucune	311	E3/Tr.2 / Tr. Ext. 3	Aucune
216	E4/Tr.18 / Tr. Ext. 1	Aucune	264	E4/Tr.10 / Tr. Ext. 2	Aucune	312	E4/Tr.2 / Tr. Ext. 3	Aucune
217	E1/Tr.19 / Tr. Ext. 1	Aucune	265	E1/Tr.11 / Tr. Ext. 2	Aucune	313	E1/Tr.3 / Tr. Ext. 3	Aucune
218	E2/Tr.19 / Tr. Ext. 1	Aucune	266	E2/Tr.11 / Tr. Ext. 2	Aucune	314	E2/Tr.3 / Tr. Ext. 3	Aucune
219	E3/Tr.19 / Tr. Ext. 1	Aucune	267	E3/Tr.11 / Tr. Ext. 2	Aucune	315	E3/Tr.3 / Tr. Ext. 3	Aucune
220	E4/Tr.19 / Tr. Ext. 1	Aucune	268	E4/Tr.11 / Tr. Ext. 2	Aucune	316	E4/Tr.3 / Tr. Ext. 3	Aucune
221	E1/Tr.20 / Tr. Ext. 1	Aucune	269	E1/Tr.12 / Tr. Ext. 2	Aucune	317	E1/Tr.4 / Tr. Ext. 3	Aucune
222	E2/Tr.20 / Tr. Ext. 1	Aucune	270	E2/Tr.12 / Tr. Ext. 2	Aucune	318	E2/Tr.4 / Tr. Ext. 3	Aucune
223	E3/Tr.20 / Tr. Ext. 1	Aucune	271	E3/Tr.12 / Tr. Ext. 2	Aucune	319	E3/Tr.4 / Tr. Ext. 3	Aucune
224	E4/Tr.20 / Tr. Ext. 1	Aucune	272	E4/Tr.12 / Tr. Ext. 2	Aucune	320	E4/Tr.4 / Tr. Ext. 3	Aucune
225	E1/Tr.1 / Tr. Ext. 2	Aucune	273	E1/Tr.13 / Tr. Ext. 2	Aucune	321	E1/Tr.5 / Tr. Ext. 3	Aucune
226	E2/Tr.1 / Tr. Ext. 2	Aucune	274	E2/Tr.13 / Tr. Ext. 2	Aucune	322	E2/Tr.5 / Tr. Ext. 3	Aucune
227	E3/Tr.1 / Tr. Ext. 2	Aucune	275	E3/Tr.13 / Tr. Ext. 2	Aucune	323	E3/Tr.5 / Tr. Ext. 3	Aucune
228	E4/Tr.1 / Tr. Ext. 2	Aucune	276	E4/Tr.13 / Tr. Ext. 2	Aucune	324	E4/Tr.5 / Tr. Ext. 3	Aucune
229	E1/Tr.2 / Tr. Ext. 2	Aucune	277	E1/Tr.14 / Tr. Ext. 2	Aucune	325	E1/Tr.6 / Tr. Ext. 3	Aucune
230	E2/Tr.2 / Tr. Ext. 2	Aucune	278	E2/Tr.14 / Tr. Ext. 2	Aucune	326	E2/Tr.6 / Tr. Ext. 3	Aucune
231	E3/Tr.2 / Tr. Ext. 2	Aucune	279	E3/Tr.14 / Tr. Ext. 2	Aucune	327	E3/Tr.6 / Tr. Ext. 3	Aucune
232	E4/Tr.2 / Tr. Ext. 2	Aucune	280	E4/Tr.14 / Tr. Ext. 2	Aucune	328	E4/Tr.6 / Tr. Ext. 3	Aucune
233	E1/Tr.3 / Tr. Ext. 2	Aucune	281	E1/Tr.15 / Tr. Ext. 2	Aucune	329	E1/Tr.7 / Tr. Ext. 3	Aucune
234	E2/Tr.3 / Tr. Ext. 2	Aucune	282	E2/Tr.15 / Tr. Ext. 2	Aucune	330	E2/Tr.7 / Tr. Ext. 3	Aucune
235	E3/Tr.3 / Tr. Ext. 2	Aucune	283	E3/Tr.15 / Tr. Ext. 2	Aucune	331	E3/Tr.7 / Tr. Ext. 3	Aucune
236	E4/Tr.3 / Tr. Ext. 2	Aucune	284	E4/Tr.15 / Tr. Ext. 2	Aucune	332	E4/Tr.7 / Tr. Ext. 3	Aucune
237	E1/Tr.4 / Tr. Ext. 2	Aucune	285	E1/Tr.16 / Tr. Ext. 2	Aucune	333	E1/Tr.8 / Tr. Ext. 3	Aucune
238	E2/Tr.4 / Tr. Ext. 2	Aucune	286	E2/Tr.16 / Tr. Ext. 2	Aucune	334	E2/Tr.8 / Tr. Ext. 3	Aucune
239	E3/Tr.4 / Tr. Ext. 2	Aucune	287	E3/Tr.16 / Tr. Ext. 2	Aucune	335	E3/Tr.8 / Tr. Ext. 3	Aucune
240	E4/Tr.4 / Tr. Ext. 2	Aucune	288	E4/Tr.16 / Tr. Ext. 2	Aucune	336	E4/Tr.8 / Tr. Ext. 3	Aucune
337	E1/Tr.9 / Tr. Ext. 3	Aucune						
338	E2/Tr.9 / Tr. Ext. 3	Aucune						
339	E3/Tr.9 / Tr. Ext. 3	Aucune						
340	E4/Tr.9 / Tr. Ext. 3	Aucune						
341	E1/Tr.10 / Tr. Ext. 3	Aucune						
342	E2/Tr.10 / Tr. Ext. 3	Aucune						
343	E3/Tr.10 / Tr. Ext. 3	Aucune						
344	E4/Tr.10 / Tr. Ext. 3	Aucune						
345	E1/Tr.11 / Tr. Ext. 3	Aucune						
346	E2/Tr.11 / Tr. Ext. 3	Aucune						
347	E3/Tr.11 / Tr. Ext. 3	Aucune						
348	E4/Tr.11 / Tr. Ext. 3	Aucune						
349	E1/Tr.12 / Tr. Ext. 3	Aucune						
350	E2/Tr.12 / Tr. Ext. 3	Aucune						
351	E3/Tr.12 / Tr. Ext. 3	Aucune						
352	E4/Tr.12 / Tr. Ext. 3	Aucune						
353	E1/Tr.13 / Tr. Ext. 3	Aucune						
354	E2/Tr.13 / Tr. Ext. 3	Aucune						
355	E3/Tr.13 / Tr. Ext. 3	Aucune						
356	E4/Tr.13 / Tr. Ext. 3	Aucune						
357	E1/Tr.14 / Tr. Ext. 3	Aucune						
358	E2/Tr.14 / Tr. Ext. 3	Aucune						
359	E3/Tr.14 / Tr. Ext. 3	Aucune						
360	E4/Tr.14 / Tr. Ext. 3	Aucune						
361	E1/Tr.15 / Tr. Ext. 3	Aucune						
362	E2/Tr.15 / Tr. Ext. 3	Aucune						
363	E3/Tr.15 / Tr. Ext. 3	Aucune						
364	E4/Tr.15 / Tr. Ext. 3	Aucune						
365	E1/Tr.16 / Tr. Ext. 3	Aucune						
366	E2/Tr.16 / Tr. Ext. 3	Aucune						
367	E3/Tr.16 / Tr. Ext. 3	Aucune						
368	E4/Tr.16 / Tr. Ext. 3	Aucune						
369	E1/Tr.17 / Tr. Ext. 3	Aucune						
370	E2/Tr.17 / Tr. Ext. 3	Aucune						
371	E3/Tr.17 / Tr. Ext. 3	Aucune						
372	E4/Tr.17 / Tr. Ext. 3	Aucune						
373	E1/Tr.18 / Tr. Ext. 3	Aucune						
374	E2/Tr.18 / Tr. Ext. 3	Aucune						
375	E3/Tr.18 / Tr. Ext. 3	Aucune						
376	E4/Tr.18 / Tr. Ext. 3	Aucune						
377	E1/Tr.19 / Tr. Ext. 3	Aucune						
378	E2/Tr.19 / Tr. Ext. 3	Aucune						
379	E3/Tr.19 / Tr. Ext. 3	Aucune						
380	E4/Tr.19 / Tr. Ext. 3	Aucune						
381	E1/Tr.20 / Tr. Ext. 3	Aucune						
382	E2/Tr.20 / Tr. Ext. 3	Aucune						
383	E3/Tr.20 / Tr. Ext. 3	Aucune						
384	E4/Tr.20 / Tr. Ext. 3	Aucune						

## Entrées liées

Entrée	Adresse	Entrée	Adresse	Entrée	Adresse	
385	E1/Tr.1 / Tr. Ext. 4	Aucune	433	E1/Tr.13 / Tr. Ext. 4	Aucune	
386	E2/Tr.1 / Tr. Ext. 4	Aucune	434	E2/Tr.13 / Tr. Ext. 4	Aucune	
387	E3/Tr.1 / Tr. Ext. 4	Aucune	435	E3/Tr.13 / Tr. Ext. 4	Aucune	
388	E4/Tr.1 / Tr. Ext. 4	Aucune	436	E4/Tr.13 / Tr. Ext. 4	Aucune	
389	E1/Tr.2 / Tr. Ext. 4	Aucune	437	E1/Tr.14 / Tr. Ext. 4	Aucune	
390	E2/Tr.2 / Tr. Ext. 4	Aucune	438	E2/Tr.14 / Tr. Ext. 4	Aucune	
391	E3/Tr.2 / Tr. Ext. 4	Aucune	439	E3/Tr.14 / Tr. Ext. 4	Aucune	
392	E4/Tr.2 / Tr. Ext. 4	Aucune	440	E4/Tr.14 / Tr. Ext. 4	Aucune	
393	E1/Tr.3 / Tr. Ext. 4	Aucune	441	E1/Tr.15 / Tr. Ext. 4	Aucune	
394	E2/Tr.3 / Tr. Ext. 4	Aucune	442	E2/Tr.15 / Tr. Ext. 4	Aucune	
395	E3/Tr.3 / Tr. Ext. 4	Aucune	443	E3/Tr.15 / Tr. Ext. 4	Aucune	
396	E4/Tr.3 / Tr. Ext. 4	Aucune	444	E4/Tr.15 / Tr. Ext. 4	Aucune	
397	E1/Tr.4 / Tr. Ext. 4	Aucune	445	E1/Tr.16 / Tr. Ext. 4	Aucune	
398	E2/Tr.4 / Tr. Ext. 4	Aucune	446	E2/Tr.16 / Tr. Ext. 4	Aucune	
399	E3/Tr.4 / Tr. Ext. 4	Aucune	447	E3/Tr.16 / Tr. Ext. 4	Aucune	
400	E4/Tr.4 / Tr. Ext. 4	Aucune	448	E4/Tr.16 / Tr. Ext. 4	Aucune	
401	E1/Tr.5 / Tr. Ext. 4	Aucune	449	E1/Tr.17 / Tr. Ext. 4	Aucune	
402	E2/Tr.5 / Tr. Ext. 4	Aucune	450	E2/Tr.17 / Tr. Ext. 4	Aucune	
403	E3/Tr.5 / Tr. Ext. 4	Aucune	451	E3/Tr.17 / Tr. Ext. 4	Aucune	
404	E4/Tr.5 / Tr. Ext. 4	Aucune	452	E4/Tr.17 / Tr. Ext. 4	Aucune	
405	E1/Tr.6 / Tr. Ext. 4	Aucune	453	E1/Tr.18 / Tr. Ext. 4	Aucune	
406	E2/Tr.6 / Tr. Ext. 4	Aucune	454	E2/Tr.18 / Tr. Ext. 4	Aucune	
407	E3/Tr.6 / Tr. Ext. 4	Aucune	455	E3/Tr.18 / Tr. Ext. 4	Aucune	
408	E4/Tr.6 / Tr. Ext. 4	Aucune	456	E4/Tr.18 / Tr. Ext. 4	Aucune	
409	E1/Tr.7 / Tr. Ext. 4	Aucune	457	E1/Tr.19 / Tr. Ext. 4	Aucune	
410	E2/Tr.7 / Tr. Ext. 4	Aucune	458	E2/Tr.19 / Tr. Ext. 4	Aucune	
411	E3/Tr.7 / Tr. Ext. 4	Aucune	459	E3/Tr.19 / Tr. Ext. 4	Aucune	
412	E4/Tr.7 / Tr. Ext. 4	Aucune	460	E4/Tr.19 / Tr. Ext. 4	Aucune	
413	E1/Tr.8 / Tr. Ext. 4	Aucune	461	E1/Tr.20 / Tr. Ext. 4	Aucune	
414	E2/Tr.8 / Tr. Ext. 4	Aucune	462	E2/Tr.20 / Tr. Ext. 4	Aucune	
415	E3/Tr.8 / Tr. Ext. 4	Aucune	463	E3/Tr.20 / Tr. Ext. 4	Aucune	
416	E4/Tr.8 / Tr. Ext. 4	Aucune	464	E4/Tr.20 / Tr. Ext. 4	Aucune	
417	E1/Tr.9 / Tr. Ext. 4	Aucune	465	AU Clavier 1	Aucune	
418	E2/Tr.9 / Tr. Ext. 4	Aucune	466	AU Clavier 2	Aucune	
419	E3/Tr.9 / Tr. Ext. 4	Aucune	467	AU Clavier 3	Aucune	
420	E4/Tr.9 / Tr. Ext. 4	Aucune	468	AU Clavier 4	Aucune	
421	E1/Tr.10 / Tr. Ext. 4	Aucune	469	AU Clavier 5	Aucune	
422	E2/Tr.10 / Tr. Ext. 4	Aucune	470	AU Clavier 6	Aucune	
423	E3/Tr.10 / Tr. Ext. 4	Aucune	471	AU Clavier 7	Aucune	
424	E4/Tr.10 / Tr. Ext. 4	Aucune	472	AU Clavier 8	Aucune	
425	E1/Tr.11 / Tr. Ext. 4	Aucune	473	AU Clavier 9	Aucune	
426	E2/Tr.11 / Tr. Ext. 4	Aucune	474	AU Clavier 10	Aucune	
427	E3/Tr.11 / Tr. Ext. 4	Aucune	475	AU Clavier 11	Aucune	
428	E4/Tr.11 / Tr. Ext. 4	Aucune	476	AU Clavier 12	Aucune	
429	E1/Tr.12 / Tr. Ext. 4	Aucune	477	AU Clavier 13	Aucune	
430	E2/Tr.12 / Tr. Ext. 4	Aucune	478	AU Clavier 14	Aucune	
431	E3/Tr.12 / Tr. Ext. 4	Aucune	479	AU Clavier 15	Aucune	
432	E4/Tr.12 / Tr. Ext. 4	Aucune	480	AU Clavier 16	Aucune	
				481	AU Clavier 17	Aucune
				482	AU Clavier 18	Aucune
				483	AU Clavier 19	Aucune
				484	AU Clavier 20	Aucune
				485	AU Clavier 21	Aucune
				486	AU Clavier 22	Aucune
				487	AU Clavier 23	Aucune
				488	AU Clavier 24	Aucune
				489	AU Clavier 25	Aucune
				490	AU Clavier 26	Aucune
				491	AU Clavier 27	Aucune
				492	AU Clavier 28	Aucune
				493	AU Clavier 29	Aucune
				494	AU Clavier 30	Aucune
				495	AU Clavier 31	Aucune
				496	AU Clavier 32	Aucune
				497	Autosurv. Système	Aucune

## Audio / Vidéo

### Claviers liés

Clavier	Adresse	
1 Clavier 1	1	
2 Clavier 2	1	
3 Clavier 3	1	
4 Clavier 4	1	
5 Clavier 5	1	
6 Clavier 6	1	
7 Clavier 7	1	
8 Clavier 8	1	
9 Clavier 9	1	
10 Clavier 10	1	
11 Clavier 11	1	
12 Clavier 12	1	
13 Clavier 13	1	
14 Clavier 14	1	
15 Clavier 15	1	
16 Clavier 16	1	
17 Clavier 17	1	
18 Clavier 18	1	
19 Clavier 19	1	
20 Clavier 20	1	
21 Clavier 21	1	
22 Clavier 22	1	
23 Clavier 23	1	
24 Clavier 24	1	
25 Clavier 25	1	
26 Clavier 26	1	
27 Clavier 27	1	
28 Clavier 28	1	
29 Clavier 29	1	
30 Clavier 30	1	
31 Clavier 31	1	
32 Clavier 32	1	

### Vidéo locale

Durée Vidéo	00
Vidéo active	M
Secteur associé	1
Cyclique auto.	A
Clavier Vidéo	1
Anti oubli	Oui

### Alimentation caméras

Alimentation Caméra
1 sec après alarme

### Cyclique

Position	1	2	3	4	5	6	7	8	9	10	11	12	13	14	15	16
Adresse Vidéo	-	-	-	-	-	-	-	-	-	-	-	-	-	-	-	-

### Vidéo sur alarme

Active	N° Adr. Vidéo	1	2	3	4	5	6	7	8	9	10	11	12	13	14	15	16
N	Adr. A/V	-	-	-	-	-	-	-	-	-	-	-	-	-	-	-	-
	Activée																
	N° Adr. Vidéo	17	18	19	20	21	22	23	24	25	26	27	28	29	30	31	32
	Adr. A/V	-	-	-	-	-	-	-	-	-	-	-	-	-	-	-	-
	Activée																

# Paramétrage

## Tél. installateur sur anomalie

N° Installateur
FFFFFFFFFFFFFFFF

## Affichage texte clavier

Active	Texte 1	Texte 2	Ecran 1 ligne1	Ecran 1 ligne 2	Ecran 2 ligne 1	Ecran 2 ligne 2
Non	Texte libre 1	Texte libre 2	Date	Heure	Texte libre 1	Texte libre 2

## Codes

6 Chiffres	
3 + 3 Chiffres sécurisés	

## Lecteur de carte

Type Lecteur	Wiegand	
	F2F	
Code site	00000	

## SMP 25

Sorties supervisées (O/N)	Non

## Networking

Connecteur (J1,J7,J10)	Communication	Aucune
Emission des textes	Oui	
Emission des nom utilisateur	Oui	
Emission Date/heure	Oui	

## Supervision RF

Délai supervision	Très court	Autosurveillance		
		Anomalie		
Court				
Moyen				
Long				

## Paramètres Transmetteur 1

PRO. PORT SERIE	NON
(NON/VDS/X28)	

	N° téléphone 1	N° téléphone 2	N° téléphone 3
N° Téléphone	FFFFFFFFFFFFFFFF	FFFFFFFFFFFFFFFF	FFFFFFFFFFFFFFFF
	*	*	*

Protocole	Identifiant							
	S1	S2	S3	S4	S5	S6	S7	S8
SIA	FFFFFF	FFFFFF	FFFFFF	FFFFFF	FFFFFF	FFFFFF	FFFFFF	FFFFFF
ADEMCO	FFFF	FFFF	FFFF	FFFF	FFFF	FFFF	FFFF	FFFF
TELENOT	FFFFFF	FFFFFF	FFFFFF	FFFFFF	FFFFFF	FFFFFF	FFFFFF	FFFFFF
TELIM	FFFFFF	FFFFFF	FFFFFF	FFFFFF	FFFFFF	FFFFFF	FFFFFF	FFFFFF
SCANTRONIC	FFFFFF	FFFFFF	FFFFFF	FFFFFF	FFFFFF	FFFFFF	FFFFFF	FFFFFF
SURTEC	FFFF	FFFF	FFFF	FFFF	FFFF	FFFF	FFFF	FFFF
ROBOFON	FFFFFF	FFFFFF	FFFFFF	FFFFFF	FFFFFF	FFFFFF	FFFFFF	FFFFFF
STRATEL	FFFFFFFF	FFFFFFFF	FFFFFFFF	FFFFFFFF	FFFFFFFF	FFFFFFFF	FFFFFFFF	FFFFFFFF
SERIEE	FFFF	FFFF	FFFF	FFFF	FFFF	FFFF	FFFF	FFFF
CESA	FFFF	FFFF	FFFF	FFFF	FFFF	FFFF	FFFF	FFFF
VOCAL								

Protocole	Identifiant							
	S9	S10	S11	S12	S13	S14	S15	S16
SIA	FFFFFF	FFFFFF	FFFFFF	FFFFFF	FFFFFF	FFFFFF	FFFFFF	FFFFFF
ADEMCO	FFFF	FFFF	FFFF	FFFF	FFFF	FFFF	FFFF	FFFF
TELENOT	FFFFFF	FFFFFF	FFFFFF	FFFFFF	FFFFFF	FFFFFF	FFFFFF	FFFFFF
TELIM	FFFFFF	FFFFFF	FFFFFF	FFFFFF	FFFFFF	FFFFFF	FFFFFF	FFFFFF
SCANTRONIC	FFFFFF	FFFFFF	FFFFFF	FFFFFF	FFFFFF	FFFFFF	FFFFFF	FFFFFF
SURTEC	FFFF	FFFF	FFFF	FFFF	FFFF	FFFF	FFFF	FFFF
ROBOFON	FFFFFF	FFFFFF	FFFFFF	FFFFFF	FFFFFF	FFFFFF	FFFFFF	FFFFFF
STRATEL	FFFFFFFF	FFFFFFFF	FFFFFFFF	FFFFFFFF	FFFFFFFF	FFFFFFFF	FFFFFFFF	FFFFFFFF
SERIEE	FFFF	FFFF	FFFF	FFFF	FFFF	FFFF	FFFF	FFFF
CESA	FFFF	FFFF	FFFF	FFFF	FFFF	FFFF	FFFF	FFFF
VOCAL								

Code Accès CTS	N
Code	000000
Vérification alarme CTS	N
Durée	120

Test cyclique Fixe ou Synchronisé (Fixe/Synchro)	Fixe
Asservissement du test à la MES Totale (A/-)	-
Asservissement aux secteurs, groupes ou système	S1
Périodicité du test en demi-heure (0...999)	48

# Paramétrage

## Paramètres Transmetteur 2

	N° téléphone 1	N° téléphone 2	N° téléphone 3
N° Téléphone	FFFFFFFFFFFFFFFF	FFFFFFFFFFFFFFFF	FFFFFFFFFFFFFFFF
	*	*	*

Protocole	Identifiant							
	S1	S2	S3	S4	S5	S6	S7	S8
SIA	FFFFFF	FFFFFF	FFFFFF	FFFFFF	FFFFFF	FFFFFF	FFFFFF	FFFFFF
ADEMCO	FFFF	FFFF	FFFF	FFFF	FFFF	FFFF	FFFF	FFFF
TELENOT	FFFFFF	FFFFFF	FFFFFF	FFFFFF	FFFFFF	FFFFFF	FFFFFF	FFFFFF
TELIM	FFFFFF	FFFFFF	FFFFFF	FFFFFF	FFFFFF	FFFFFF	FFFFFF	FFFFFF
SCANTRONIC	FFFFFF	FFFFFF	FFFFFF	FFFFFF	FFFFFF	FFFFFF	FFFFFF	FFFFFF
SURTEC	FFFF	FFFF	FFFF	FFFF	FFFF	FFFF	FFFF	FFFF
ROBOFON	FFFFFF	FFFFFF	FFFFFF	FFFFFF	FFFFFF	FFFFFF	FFFFFF	FFFFFF
STRATEL	FFFFFFFF	FFFFFFFF	FFFFFFFF	FFFFFFFF	FFFFFFFF	FFFFFFFF	FFFFFFFF	FFFFFFFF
SERIEE	FFFF	FFFF	FFFF	FFFF	FFFF	FFFF	FFFF	FFFF
CESA	FFFF	FFFF	FFFF	FFFF	FFFF	FFFF	FFFF	FFFF
VOCAL								

Protocole	Identifiant							
	S9	S10	S11	S12	S13	S14	S15	S16
SIA	FFFFFF	FFFFFF	FFFFFF	FFFFFF	FFFFFF	FFFFFF	FFFFFF	FFFFFF
ADEMCO	FFFF	FFFF	FFFF	FFFF	FFFF	FFFF	FFFF	FFFF
TELENOT	FFFFFF	FFFFFF	FFFFFF	FFFFFF	FFFFFF	FFFFFF	FFFFFF	FFFFFF
TELIM	FFFFFF	FFFFFF	FFFFFF	FFFFFF	FFFFFF	FFFFFF	FFFFFF	FFFFFF
SCANTRONIC	FFFFFF	FFFFFF	FFFFFF	FFFFFF	FFFFFF	FFFFFF	FFFFFF	FFFFFF
SURTEC	FFFF	FFFF	FFFF	FFFF	FFFF	FFFF	FFFF	FFFF
ROBOFON	FFFFFF	FFFFFF	FFFFFF	FFFFFF	FFFFFF	FFFFFF	FFFFFF	FFFFFF
STRATEL	FFFFFFFF	FFFFFFFF	FFFFFFFF	FFFFFFFF	FFFFFFFF	FFFFFFFF	FFFFFFFF	FFFFFFFF
SERIEE	FFFF	FFFF	FFFF	FFFF	FFFF	FFFF	FFFF	FFFF
CESA	FFFF	FFFF	FFFF	FFFF	FFFF	FFFF	FFFF	FFFF
VOCAL								

Code Accès CTS	N
Code	000000
Vérification alarme CTS	N
Durée	120

Test cyclique Fixe ou Synchronisé (Fixe/Synchro)	Fixe
Asservissement du test à la MES Totale (A/-)	-
Asservissement aux secteurs, groupes ou système	S1
Périodicité du test en demi-heure (0...999)	48



## Transmissions

### Maintenance 1

N° Téléphone	Identifiant
FFFFFFFFFFFFFFFF	FFFFFFF
*	

### Maintenance 2

N° Téléphone	Protocole	Identifiant
FFFFFFFFFFFFFFFF	Tatoo	FFFFFFF
*		

\* Le premier caractère doit toujours être soit «B» (attente de tonalité puis numérotation), soit «C» (attente pendant 2 secondes puis numérotation). B = ■ et C = ■

## Paramètres généraux

Téléphone Sintony
FFFFFFFFFFFFFFFF
#
ISDN MSN
FFFFFFFFFFFFFFFF
#

# Uniquement des numéros de téléphone sans «B» ou «C».

Type de numérotation (T/P)	T
Transmetteur 2 secours du transmetteur 1 / pas de secours (B/-)	-
Accès installateur autorisé si MES Partielle ou Totale / non autorisé (U/-)	-
Mode téléchargement 0 = Interdit 1 = Direct ou contre appel sans autorisation locale 2 = Direct si autorisation locale ou contre appel sans autorisation locale 3 = Contre appel et autorisation locale.	1
Transmission de maintenance sur alarme ou sur MHS (ALR/MHS)	ALR

Nombres de soneries (0...8, Répondeur)	2
Nombres de tentatives avant défaut de transmission (1 à 12)	4
Test ligne RTC (-/0)	-

# Paramétrage

## Entrée de transmission

Numéro	Entrée	Transmetteur 1										Transmetteur 2						Maint.					
		Transmission	Pas de transmission	Scantronic seul.					Reset		Transmission	Pas de transmission	Alarme	Canal	Batterie basse	Test automatique	MES	Reset transmission	Pas transmission	Transmission	Pas transmission	1	2
				Alarme	Canal	Batterie basse	Test automatique	MES	Reset transmission	Pas transmission													
1	E1/centrale																						
2	E2/centrale																						
3	E3/centrale																						
4	E4/centrale																						
5	E5/centrale																						
6	E6/centrale																						
7	E7/centrale																						
8	E8/centrale.																						
9	E9/centrale																						
10	E10/centrale																						
11	E11/centrale																						
12	E12/centrale																						
13	E13/centrale																						
14	E14/centrale																						
15	E15/centrale																						
16	E16/centrale.																						
17	E1/Transpond 1																						
18	E2/Transpond 1																						
19	E3/Transpond 1																						
20	E4/Transpond 1																						
21	E1/Transpond 2																						
22	E2/Transpond 2																						
23	E3/Transpond 2																						
24	E4/Transpond 2																						
25	E1/Transpond 3																						
26	E2/Transpond 3																						
27	E3/Transpond 3																						
28	E4/Transpond 3																						
29	E1/Transpond 4																						
30	E2/Transpond 4																						
31	E3/Transpond 4																						
32	E4/Transpond 4																						
33	E1/Transpond 5																						
34	E2/Transpond 5																						
35	E3/Transpond 5																						
36	E4/Transpond 5																						
37	E1/Transpond 6																						
38	E2/Transpond 6																						
39	E3/Transpond 6																						
40	E4/Transpond 6																						
41	E1/Transpond 7																						
42	E2/Transpond 7																						
43	E3/Transpond 7																						
44	E4/Transpond 7																						

## Entrée de transmission

Numéro	Entrée	Transmetteur 1								Transmetteur 2						Maint.		
		Transmission	Pas de transmission	Scantronic seul.				Reset		Transmission	Pas transmission	Scantronic seul.			Reset		1	2
				Alarme	Canal	Batterie basse	Test automatique	MES	Reset transmission			Pas transmission	Alarme	Canal	Batterie basse	Test automatique		
45	E1/Transpond 8																	
46	E2/Transpond 8																	
47	E3/Transpond 8																	
48	E4/Transpond 8																	
49	E1/Transpond 9																	
50	E2/Transpond 9																	
51	E3/Transpond 9																	
52	E4/Transpond 9																	
53	E1/Transpond 10																	
54	E2/Transpond 10																	
55	E3/Transpond 10																	
56	E4/Transpond 10																	
57	E1/Transpond 11																	
58	E2/Transpond 11																	
59	E3/Transpond 11																	
60	E4/Transpond 11																	
61	E1/Transpond 12																	
62	E2/Transpond 12																	
63	E3/Transpond 12																	
64	E4/Transpond 12																	
65	E1/Transpond 13																	
66	E2/Transpond 13																	
67	E3/Transpond 13																	
68	E4/Transpond 13																	
69	E1/Transpond 14																	
70	E2/Transpond 14																	
71	E3/Transpond 14																	
72	E4/Transpond 14																	
73	E1/Transpond 15																	
74	E2/Transpond 15																	
75	E3/Transpond 15																	
76	E4/Transpond 15																	
77	E1/Transpond 16																	
78	E2/Transpond 16																	
79	E3/Transpond 16																	
80	E4/Transpond 16																	
81	E1/Transpond 17																	
82	E2/Transpond 17																	
83	E3/Transpond 17																	
84	E4/Transpond 17																	
85	E1/Transpond 18																	
86	E2/Transpond 18																	
87	E3/Transpond 18																	
88	E4/Transpond 18																	

# Paramétrage

## Entrée de transmission

Numéro	Entrée	Transmetteur 1								Transmetteur 2								Maint.				
		Transmission	Pas de transmission	Scantronic seul.				Reset		Transmission	Pas de transmission	Alarme	Canal	Batterie basse	Test automatique	MES	Reset transmission	Pas transmission	1		2	
				Alarme	Canal	Batterie basse	Test automatique	MES	Reset transmission										Pas transmission	Transmission	Pas transmission	Transmission
89	E1/Transpond 19																					
90	E2/Transpond 19																					
91	E3/Transpond 19																					
92	E4/Transpond 19																					
93	E1/Transpond 20																					
94	E2/Transpond 20																					
95	E3/Transpond 20																					
96	E4/Transpond 20																					
97	E1/Transpond 21																					
98	E2/Transpond 21																					
99	E3/Transpond 21																					
100	E4/Transpond 21																					
101	E1/Transpond 22																					
102	E2/Transpond 22																					
103	E3/Transpond 22																					
104	E4/Transpond 22																					
105	E1/Transpond 23																					
106	E2/Transpond 23																					
107	E3/Transpond 23																					
108	E4/Transpond 23																					
109	E1/Transpond 24																					
110	E2/Transpond 24																					
111	E3/Transpond 24																					
112	E4/Transpond 24																					
113	E1/Transpond 25																					
114	E2/Transpond 25																					
115	E3/Transpond 25																					
116	E4/Transpond 25																					
117	E1/Transpond 26																					
118	E2/Transpond 26																					
119	E3/Transpond 26																					
120	E4/Transpond 26																					
121	E1/Transpond 27																					
122	E2/Transpond 27																					
123	E3/Transpond 27																					
124	E4/Transpond 27																					
125	E1/Transpond 28																					
126	E2/Transpond 28																					
127	E3/Transpond 28																					
128	E4/Transpond 28																					
129	E1/Transpond 29																					
130	E2/Transpond 29																					
131	E3/Transpond 29																					
132	E4/Transpond 29																					

## Entrée de transmission

Numéro	Entrée	Transmetteur 1								Transmetteur 2						Maint.			
		Transmission	Pas de transmission	Scantronic seul.				Reset		Transmission	Pas transmission	Scantronic seul.			Reset		Transmission	Pas transmission	
				Alarme	Canal	Batterie basse	Test automatique	MES	Reset transmission			Pas transmission	Alarme	Canal	Batterie basse	Test automatique			MES
133	E1/Transpond 30																		
134	E2/Transpond 30																		
135	E3/Transpond 30																		
136	E4/Transpond 30																		
137	E1/Transpond 31																		
138	E2/Transpond 31																		
139	E3/Transpond 31																		
140	E4/Transpond 31																		
141	E1/Transpond 32																		
142	E2/Transpond 32																		
143	E3/Transpond 32																		
144	E4/Transpond 32																		
145	E1/Tr.1 / Tr. Ext. 1																		
146	E2/Tr.1 / Tr. Ext. 1																		
147	E3/Tr.1 / Tr. Ext. 1																		
148	E4/Tr.1 / Tr. Ext. 1																		
149	E1/Tr.2 / Tr. Ext. 1																		
150	E2/Tr.2 / Tr. Ext. 1																		
151	E3/Tr.2 / Tr. Ext. 1																		
152	E4/Tr.2 / Tr. Ext. 1																		
153	E1/Tr.3 / Tr. Ext. 1																		
154	E2/Tr.3 / Tr. Ext. 1																		
155	E3/Tr.3 / Tr. Ext. 1																		
156	E4/Tr.3 / Tr. Ext. 1																		
157	E1/Tr.4 / Tr. Ext. 1																		
158	E2/Tr.4 / Tr. Ext. 1																		
159	E3/Tr.4 / Tr. Ext. 1																		
160	E4/Tr.4 / Tr. Ext. 1																		
161	E1/Tr.5 / Tr. Ext. 1																		
162	E2/Tr.5 / Tr. Ext. 1																		
163	E3/Tr.5 / Tr. Ext. 1																		
164	E4/Tr.5 / Tr. Ext. 1																		
165	E1/Tr.6 / Tr. Ext. 1																		
166	E2/Tr.6 / Tr. Ext. 1																		
167	E3/Tr.6 / Tr. Ext. 1																		
168	E4/Tr.6 / Tr. Ext. 1																		
169	E1/Tr.7 / Tr. Ext. 1																		
170	E2/Tr.7 / Tr. Ext. 1																		
171	E3/Tr.7 / Tr. Ext. 1																		
172	E4/Tr.7 / Tr. Ext. 1																		
173	E1/Tr.8 / Tr. Ext. 1																		
174	E2/Tr.8 / Tr. Ext. 1																		
175	E3/Tr.8 / Tr. Ext. 1																		
176	E4/Tr.8 / Tr. Ext. 1																		

# Paramétrage

## Entrée de transmission

Numéro	Entrée	Transmetteur 1								Transmetteur 2								Maint.					
		Transmission	Pas de transmission	Scantronic seul.				Reset		Transmission	Pas transmission	Alarme	Canal	Batterie basse	Test automatique	MES	Reset transmission	Pas transmission	1		2		
				Alarme	Canal	Batterie basse	Test automatique	MES	Reset transmission										Pas transmission	Transmission	Pas transmission	Transmission	Pas transmission
177	E1/Tr.9 / Tr. Ext. 1																						
178	E2/Tr.9 / Tr. Ext. 1																						
179	E3/Tr.9 / Tr. Ext. 1																						
180	E4/Tr.9 / Tr. Ext. 1																						
181	E1/Tr.10 / Tr. Ext. 1																						
182	E2/Tr.10 / Tr. Ext. 1																						
183	E3/Tr.10 / Tr. Ext. 1																						
184	E4/Tr.10 / Tr. Ext. 1																						
185	E1/Tr.11 / Tr. Ext. 1																						
186	E2/Tr.11 / Tr. Ext. 1																						
187	E3/Tr.11 / Tr. Ext. 1																						
188	E4/Tr.11 / Tr. Ext. 1																						
189	E1/Tr.12 / Tr. Ext. 1																						
190	E2/Tr.12 / Tr. Ext. 1																						
191	E3/Tr.12 / Tr. Ext. 1																						
192	E4/Tr.12 / Tr. Ext. 1																						
193	E1/Tr.13 / Tr. Ext. 1																						
194	E2/Tr.13 / Tr. Ext. 1																						
195	E3/Tr.13 / Tr. Ext. 1																						
196	E4/Tr.13 / Tr. Ext. 1																						
197	E1/Tr.14 / Tr. Ext. 1																						
198	E2/Tr.14 / Tr. Ext. 1																						
199	E3/Tr.14 / Tr. Ext. 1																						
200	E4/Tr.14 / Tr. Ext. 1																						
201	E1/Tr.15 / Tr. Ext. 1																						
202	E2/Tr.15 / Tr. Ext. 1																						
203	E3/Tr.15 / Tr. Ext. 1																						
204	E4/Tr.15 / Tr. Ext. 1																						
205	E1/Tr.16 / Tr. Ext. 1																						
206	E2/Tr.16 / Tr. Ext. 1																						
207	E3/Tr.16 / Tr. Ext. 1																						
208	E4/Tr.16 / Tr. Ext. 1																						
209	E1/Tr.17 / Tr. Ext. 1																						
210	E2/Tr.17 / Tr. Ext. 1																						
211	E3/Tr.17 / Tr. Ext. 1																						
212	E4/Tr.17 / Tr. Ext. 1																						
213	E1/Tr.18 / Tr. Ext. 1																						
214	E2/Tr.18 / Tr. Ext. 1																						
215	E3/Tr.18 / Tr. Ext. 1																						
216	E4/Tr.18 / Tr. Ext. 1																						
217	E1/Tr.19 / Tr. Ext. 1																						
218	E2/Tr.19 / Tr. Ext. 1																						
219	E3/Tr.19 / Tr. Ext. 1																						
220	E4/Tr.19 / Tr. Ext. 1																						

## Entrée de transmission

Numéro	Entrée	Transmetteur 1								Transmetteur 2								Maint.				
		Transmission	Pas de transmission	Scantronic seul.				Reset		Transmission	Pas transmission	Alarme	Canal	Batterie basse	Test automatique	MES	Reset transmission	Pas transmission	1		2	
				Alarme	Canal	Batterie basse	Test automatique	MES	Reset transmission										Pas transmission	Transmission	Pas transmission	Transmission
221	E1/Tr.20 / Tr. Ext. 1																					
222	E2/Tr.20 / Tr. Ext. 1																					
223	E3/Tr.20 / Tr. Ext. 1																					
224	E4/Tr.20 / Tr. Ext. 1																					
225	E1/Tr.1 / Tr. Ext. 2																					
226	E2/Tr.1 / Tr. Ext. 2																					
227	E3/Tr.1 / Tr. Ext. 2																					
228	E4/Tr.1 / Tr. Ext. 2																					
229	E1/Tr.2 / Tr. Ext. 2																					
230	E2/Tr.2 / Tr. Ext. 2																					
231	E3/Tr.2 / Tr. Ext. 2																					
232	E4/Tr.2 / Tr. Ext. 2																					
233	E1/Tr.3 / Tr. Ext. 2																					
234	E2/Tr.3 / Tr. Ext. 2																					
235	E3/Tr.3 / Tr. Ext. 2																					
236	E4/Tr.3 / Tr. Ext. 2																					
237	E1/Tr.4 / Tr. Ext. 2																					
238	E2/Tr.4 / Tr. Ext. 2																					
239	E3/Tr.4 / Tr. Ext. 2																					
240	E4/Tr.4 / Tr. Ext. 2																					
241	E1/Tr.5 / Tr. Ext. 2																					
242	E2/Tr.5 / Tr. Ext. 2																					
243	E3/Tr.5 / Tr. Ext. 2																					
244	E4/Tr.5 / Tr. Ext. 2																					
245	E1/Tr.6 / Tr. Ext. 2																					
246	E2/Tr.6 / Tr. Ext. 2																					
247	E3/Tr.6 / Tr. Ext. 2																					
248	E4/Tr.6 / Tr. Ext. 2																					
249	E1/Tr.7 / Tr. Ext. 2																					
250	E2/Tr.7 / Tr. Ext. 2																					
251	E3/Tr.7 / Tr. Ext. 2																					
252	E4/Tr.7 / Tr. Ext. 2																					
253	E1/Tr.8 / Tr. Ext. 2																					
254	E2/Tr.8 / Tr. Ext. 2																					
255	E3/Tr.8 / Tr. Ext. 2																					
256	E4/Tr.8 / Tr. Ext. 2																					
257	E1/Tr.9 / Tr. Ext. 2																					
258	E2/Tr.9 / Tr. Ext. 2																					
259	E3/Tr.9 / Tr. Ext. 2																					
260	E4/Tr.9 / Tr. Ext. 2																					
261	E1/Tr.10 / Tr. Ext. 2																					
262	E2/Tr.10 / Tr. Ext. 2																					
263	E3/Tr.10 / Tr. Ext. 2																					
264	E4/Tr.10 / Tr. Ext. 2																					

# Paramétrage

## Entrée de transmission

Numéro	Entrée	Transmetteur 1								Transmetteur 2								Maint.	
		Transmission	Pas de transmission	Scantronic seul.				Reset		Transmission	Pas transmission	Scantronic seul.				Reset		1	2
				Alarme	Canal	Batterie basse	Test automatique	MES	Reset transmission			Pas transmission	Alarme	Canal	Batterie basse	Test automatique	MES		
265	E1/Tr.11 / Tr. Ext. 2																		
266	E2/Tr.11 / Tr. Ext. 2																		
267	E3/Tr.11 / Tr. Ext. 2																		
268	E4/Tr.11 / Tr. Ext. 2																		
269	E1/Tr.12 / Tr. Ext. 2																		
270	E2/Tr.12 / Tr. Ext. 2																		
271	E3/Tr.12 / Tr. Ext. 2																		
272	E4/Tr.12 / Tr. Ext. 2																		
273	E1/Tr.13 / Tr. Ext. 2																		
274	E2/Tr.13 / Tr. Ext. 2																		
275	E3/Tr.13 / Tr. Ext. 2																		
276	E4/Tr.13 / Tr. Ext. 2																		
277	E1/Tr.14 / Tr. Ext. 2																		
278	E2/Tr.14 / Tr. Ext. 2																		
279	E3/Tr.14 / Tr. Ext. 2																		
280	E4/Tr.14 / Tr. Ext. 2																		
281	E1/Tr.15 / Tr. Ext. 2																		
282	E2/Tr.15 / Tr. Ext. 2																		
283	E3/Tr.15 / Tr. Ext. 2																		
284	E4/Tr.15 / Tr. Ext. 2																		
285	E1/Tr.16 / Tr. Ext. 2																		
286	E2/Tr.16 / Tr. Ext. 2																		
287	E3/Tr.16 / Tr. Ext. 2																		
288	E4/Tr.16 / Tr. Ext. 2																		
289	E1/Tr.17 / Tr. Ext. 2																		
290	E2/Tr.17 / Tr. Ext. 2																		
291	E3/Tr.17 / Tr. Ext. 2																		
292	E4/Tr.17 / Tr. Ext. 2																		
293	E1/Tr.18 / Tr. Ext. 2																		
294	E2/Tr.18 / Tr. Ext. 2																		
295	E3/Tr.18 / Tr. Ext. 2																		
296	E4/Tr.18 / Tr. Ext. 2																		
297	E1/Tr.19 / Tr. Ext. 2																		
298	E2/Tr.19 / Tr. Ext. 2																		
299	E3/Tr.19 / Tr. Ext. 2																		
300	E4/Tr.19 / Tr. Ext. 2																		
301	E1/Tr.20 / Tr. Ext. 2																		
302	E2/Tr.20 / Tr. Ext. 2																		
303	E3/Tr.20 / Tr. Ext. 2																		
304	E4/Tr.20 / Tr. Ext. 2																		
305	E1/Tr.1 / Tr. Ext. 3																		
306	E2/Tr.1 / Tr. Ext. 3																		
307	E3/Tr.1 / Tr. Ext. 3																		
308	E4/Tr.1 / Tr. Ext. 3																		



## Entrée de transmission

Numéro	Entrée	Transmetteur 1								Transmetteur 2						Maint.			
		Transmission	Pas de transmission	Scantronic seul.				Reset		Transmission	Pas transmission	Scantronic seul.			Reset		Transmission	Pas transmission	
				Alarme	Canal	Batterie basse	Test automatique	MES	Reset transmission			Pas transmission	Alarme	Canal	Batterie basse	Test automatique			MES
309	E1/Tr.2 / Tr. Ext. 3																		
310	E2/Tr.2 / Tr. Ext. 3																		
311	E3/Tr.2 / Tr. Ext. 3																		
312	E4/Tr.2 / Tr. Ext. 3																		
313	E1/Tr.3 / Tr. Ext. 3																		
314	E2/Tr.3 / Tr. Ext. 3																		
315	E3/Tr.3 / Tr. Ext. 3																		
316	E4/Tr.3 / Tr. Ext. 3																		
317	E1/Tr.4 / Tr. Ext. 3																		
318	E2/Tr.4 / Tr. Ext. 3																		
319	E3/Tr.4 / Tr. Ext. 3																		
320	E4/Tr.4 / Tr. Ext. 3																		
321	E1/Tr.5 / Tr. Ext. 3																		
322	E2/Tr.5 / Tr. Ext. 3																		
323	E3/Tr.5 / Tr. Ext. 3																		
324	E4/Tr.5 / Tr. Ext. 3																		
325	E1/Tr.6 / Tr. Ext. 3																		
326	E2/Tr.6 / Tr. Ext. 3																		
327	E3/Tr.6 / Tr. Ext. 3																		
328	E4/Tr.6 / Tr. Ext. 3																		
329	E1/Tr.7 / Tr. Ext. 3																		
330	E2/Tr.7 / Tr. Ext. 3																		
331	E3/Tr.7 / Tr. Ext. 3																		
332	E4/Tr.7 / Tr. Ext. 3																		
333	E1/Tr.8 / Tr. Ext. 3																		
334	E2/Tr.8 / Tr. Ext. 3																		
335	E3/Tr.8 / Tr. Ext. 3																		
336	E4/Tr.8 / Tr. Ext. 3																		
337	E1/Tr.9 / Tr. Ext. 3																		
338	E2/Tr.9 / Tr. Ext. 3																		
339	E3/Tr.9 / Tr. Ext. 3																		
340	E4/Tr.9 / Tr. Ext. 3																		
341	E1/Tr.10 / Tr. Ext. 3																		
342	E2/Tr.10 / Tr. Ext. 3																		
343	E3/Tr.10 / Tr. Ext. 3																		
344	E4/Tr.10 / Tr. Ext. 3																		
345	E1/Tr.11 / Tr. Ext. 3																		
346	E2/Tr.11 / Tr. Ext. 3																		
347	E3/Tr.11 / Tr. Ext. 3																		
348	E4/Tr.11 / Tr. Ext. 3																		
349	E1/Tr.12 / Tr. Ext. 3																		
350	E2/Tr.12 / Tr. Ext. 3																		
351	E3/Tr.12 / Tr. Ext. 3																		
352	E4/Tr.12 / Tr. Ext. 3																		

# Paramétrage

## Entrée de transmission

Numéro	Entrée	Transmetteur 1								Transmetteur 2								Maint.		
		Transmission	Pas de transmission	Scantronic seul.				Reset		Transmission	Pas de transmission	Scantronic seul.				Reset		1	2	
				Alarme	Canal	Batterie basse	Test automatique	MES	Reset transmission			Pas transmission	Alarme	Canal	Batterie basse	Test automatique	MES			Reset transmission
353	E1/Tr.13 / Tr. Ext. 3																			
354	E2/Tr.13 / Tr. Ext. 3																			
355	E3/Tr.13 / Tr. Ext. 3																			
356	E4/Tr.13 / Tr. Ext. 3																			
357	E1/Tr.14 / Tr. Ext. 3																			
358	E2/Tr.14 / Tr. Ext. 3																			
359	E3/Tr.14 / Tr. Ext. 3																			
360	E4/Tr.14 / Tr. Ext. 3																			
361	E1/Tr.15 / Tr. Ext. 3																			
362	E2/Tr.15 / Tr. Ext. 3																			
363	E3/Tr.15 / Tr. Ext. 3																			
364	E4/Tr.15 / Tr. Ext. 3																			
365	E1/Tr.16 / Tr. Ext. 3																			
366	E2/Tr.16 / Tr. Ext. 3																			
367	E3/Tr.16 / Tr. Ext. 3																			
368	E4/Tr.16 / Tr. Ext. 3																			
369	E1/Tr.17 / Tr. Ext. 3																			
370	E2/Tr.17 / Tr. Ext. 3																			
371	E3/Tr.17 / Tr. Ext. 3																			
372	E4/Tr.17 / Tr. Ext. 3																			
373	E1/Tr.18 / Tr. Ext. 3																			
374	E2/Tr.18 / Tr. Ext. 3																			
375	E3/Tr.18 / Tr. Ext. 3																			
376	E4/Tr.18 / Tr. Ext. 3																			
377	E1/Tr.19 / Tr. Ext. 3																			
378	E2/Tr.19 / Tr. Ext. 3																			
379	E3/Tr.19 / Tr. Ext. 3																			
380	E4/Tr.19 / Tr. Ext. 3																			
381	E1/Tr.20 / Tr. Ext. 3																			
382	E2/Tr.20 / Tr. Ext. 3																			
383	E3/Tr.20 / Tr. Ext. 3																			
384	E4/Tr.20 / Tr. Ext. 3																			
385	E1/Tr.1 / Tr. Ext. 4																			
386	E2/Tr.1 / Tr. Ext. 4																			
387	E3/Tr.1 / Tr. Ext. 4																			
388	E4/Tr.1 / Tr. Ext. 4																			
389	E1/Tr.2 / Tr. Ext. 4																			
390	E2/Tr.2 / Tr. Ext. 4																			
391	E3/Tr.2 / Tr. Ext. 4																			
392	E4/Tr.2 / Tr. Ext. 4																			
393	E1/Tr.3 / Tr. Ext. 4																			
394	E2/Tr.3 / Tr. Ext. 4																			
395	E3/Tr.3 / Tr. Ext. 4																			
396	E4/Tr.3 / Tr. Ext. 4																			

## Entrée de transmission

Numéro	Entrée	Transmetteur 1								Transmetteur 2								Maint.				
		Transmission	Pas de transmission	Scantronic seul.				Reset		Transmission	Pas transmission	Alarme	Canal	Batterie basse	Test automatique	MES	Reset transmission	Pas transmission	1		2	
				Alarme	Canal	Batterie basse	Test automatique	MES	Reset transmission										Pas transmission	Transmission	Pas transmission	Transmission
397	E1/Tr.4 / Tr. Ext. 4																					
398	E2/Tr.4 / Tr. Ext. 4																					
399	E3/Tr.4 / Tr. Ext. 4																					
400	E4/Tr.4 / Tr. Ext. 4																					
401	E1/Tr.5 / Tr. Ext. 4																					
402	E2/Tr.5 / Tr. Ext. 4																					
403	E3/Tr.5 / Tr. Ext. 4																					
404	E4/Tr.5 / Tr. Ext. 4																					
405	E1/Tr.6 / Tr. Ext. 4																					
406	E2/Tr.6 / Tr. Ext. 4																					
407	E3/Tr.6 / Tr. Ext. 4																					
408	E4/Tr.6 / Tr. Ext. 4																					
409	E1/Tr.7 / Tr. Ext. 4																					
410	E2/Tr.7 / Tr. Ext. 4																					
411	E3/Tr.7 / Tr. Ext. 4																					
412	E4/Tr.7 / Tr. Ext. 4																					
413	E1/Tr.8 / Tr. Ext. 4																					
414	E2/Tr.8 / Tr. Ext. 4																					
415	E3/Tr.8 / Tr. Ext. 4																					
416	E4/Tr.8 / Tr. Ext. 4																					
417	E1/Tr.9 / Tr. Ext. 4																					
418	E2/Tr.9 / Tr. Ext. 4																					
419	E3/Tr.9 / Tr. Ext. 4																					
420	E4/Tr.9 / Tr. Ext. 4																					
421	E1/Tr.10 / Tr. Ext. 4																					
422	E2/Tr.10 / Tr. Ext. 4																					
423	E3/Tr.10 / Tr. Ext. 4																					
424	E4/Tr.10 / Tr. Ext. 4																					
425	E1/Tr.11 / Tr. Ext. 4																					
426	E2/Tr.11 / Tr. Ext. 4																					
427	E3/Tr.11 / Tr. Ext. 4																					
428	E4/Tr.11 / Tr. Ext. 4																					
429	E1/Tr.12 / Tr. Ext. 4																					
430	E2/Tr.12 / Tr. Ext. 4																					
431	E3/Tr.12 / Tr. Ext. 4																					
432	E4/Tr.12 / Tr. Ext. 4																					
433	E1/Tr.13 / Tr. Ext. 4																					
434	E2/Tr.13 / Tr. Ext. 4																					
435	E3/Tr.13 / Tr. Ext. 4																					
436	E4/Tr.13 / Tr. Ext. 4																					
437	E1/Tr.14 / Tr. Ext. 4																					
438	E2/Tr.14 / Tr. Ext. 4																					
439	E3/Tr.14 / Tr. Ext. 4																					
440	E4/Tr.14 / Tr. Ext. 4																					

# Paramétrage

## Entrée de transmission

Numéro	Entrée	Transmetteur 1								Transmetteur 2								Maint.		
		Transmission	Pas de transmission	Scantronic seul.				Reset		Transmission	Pas de transmission	Scantronic seul.				Reset		1	2	
				Alarme	Canal	Batterie basse	Test automatique	MES	Reset transmission			Pas transmission	Alarme	Canal	Batterie basse	Test automatique	MES			Reset transmission
441	E1/Tr.15 / Tr. Ext. 4																			
442	E2/Tr.15 / Tr. Ext. 4																			
443	E3/Tr.15 / Tr. Ext. 4																			
444	E4/Tr.15 / Tr. Ext. 4																			
445	E1/Tr.16 / Tr. Ext. 4																			
446	E2/Tr.16 / Tr. Ext. 4																			
447	E3/Tr.16 / Tr. Ext. 4																			
448	E4/Tr.16 / Tr. Ext. 4																			
449	E1/Tr.17 / Tr. Ext. 4																			
450	E2/Tr.17 / Tr. Ext. 4																			
451	E3/Tr.17 / Tr. Ext. 4																			
452	E4/Tr.17 / Tr. Ext. 4																			
453	E1/Tr.18 / Tr. Ext. 4																			
454	E2/Tr.18 / Tr. Ext. 4																			
455	E3/Tr.18 / Tr. Ext. 4																			
456	E4/Tr.18 / Tr. Ext. 4																			
457	E1/Tr.19 / Tr. Ext. 4																			
458	E2/Tr.19 / Tr. Ext. 4																			
459	E3/Tr.19 / Tr. Ext. 4																			
460	E4/Tr.19 / Tr. Ext. 4																			
461	E1/Tr.20 / Tr. Ext. 4																			
462	E2/Tr.20 / Tr. Ext. 4																			
463	E3/Tr.20 / Tr. Ext. 4																			
464	E4/Tr.20 / Tr. Ext. 4																			

## Entrée de transmission

Numéro	Entrée	Transmetteur 1								Transmetteur 2								Maint.	
		Transmission	Pas de transmission	Scantronic seul.				Reset		Transmission	Pas de transmission	Scantronic seul.				Reset		1	2
				Alarme	Canal	Batterie basse	Test automatique	MES	Reset transmission			Pas transmission	Alarme	Canal	Batterie basse	Test automatique	MES		
465	A.U Clavier 1																		
466	A.U Clavier 2																		
467	A.U Clavier 3																		
468	A.U Clavier 4																		
469	A.U Clavier 5																		
470	A.U Clavier 6																		
471	A.U Clavier 7																		
472	A.U Clavier 8																		
473	A.U Clavier 9																		
474	A.U Clavier 10																		
475	A.U Clavier 11																		
476	A.U Clavier 12																		
477	A.U Clavier 13																		
478	A.U Clavier 14																		
479	A.U Clavier 15																		
480	A.U Clavier 16																		
481	A.U Clavier 17																		
482	A.U Clavier 18																		
483	A.U Clavier 19																		
484	A.U Clavier 20																		
485	A.U Clavier 21																		
486	A.U Clavier 22																		
487	A.U Clavier 23																		
488	A.U Clavier 24																		
489	A.U Clavier 25																		
490	A.U Clavier 26																		
491	A.U Clavier 27																		
492	A.U Clavier 28																		
493	A.U Clavier 29																		
494	A.U Clavier 30																		
495	A.U Clavier 31																		
496	A.U Clavier 32																		
497	Autosurveillance Bus																		
498	Défaut 230V																		
499	Défaut Batterie																		
500	Initialisation																		
501	Test cyclique 1																		
502	Test cyclique 2																		
503	Transmission test call																		
504	4ème Code																		
505	Anomalie																		
506	MES Système restreint																		
507	MES Système complet																		
508	Accès local																		

# Paramétrage

## Entrée de transmission

Numéro	Entrée	Transmetteur 1								Transmetteur 2								Maint.	
		Transmission	Pas de transmission	Scantronic seul.				Reset		Transmission	Pas de transmission	Scantronic seul.				Reset		1	2
				Alarme	Canal	Batterie basse	Test automatique	MES	Reset transmission			Pas transmission	Alarme	Canal	Batterie basse	Test automatique	MES		
509	Param. Distant																		
510	Alarme technique																		
511	Alarme intrusion																		
512	Appel d'urgence																		
513	Autosurv. Système																		
514	Alarme incendie																		
515	Défaut ligne																		
516	Téléassistance																		
517	Détection d'appel																		
518	Code contrainte																		
519	Réservé																		
520	Réservé																		
521	Réservé																		
522	Réservé																		
523	Réservé																		
524	Réservé																		
525	Réservé																		
526	Réservé																		
527	Réservé																		
528	MES Tot. Restreinte R1																		
529	MES Tot. Complète R1																		
530	Al. Technique R1																		
531	Al. Intrusion R1																		
532	Appel d'urgence R1																		
533	Autosurveillance R1																		
534	Al. Incendie R1																		
535	MES Tot. Restreinte R2																		
536	MES Tot. Complète R2																		
537	Al. Technique R2																		
538	Al. Intrusion R2																		
539	Appel d'urgence R2																		
540	Autosurveillance R2																		
541	Al. Incendie R2																		
542	MES Tot. Restreinte R3																		
543	MES Tot. Complète R3																		
544	Al. Technique R3																		
545	Al. Intrusion R3																		
546	Appel d'urgence R3																		
547	Autosurveillance R3																		
548	Al. Incendie R3																		
549	MES Tot. Restreinte R4																		
550	MES Tot. Complète R4																		
551	Al. Technique R4																		
552	Al. Intrusion R4																		
553	Appel d'urgence R4																		
554	Autosurveillance R4																		
555	Al. Incendie R4																		

## Entrée de transmission

Numéro	Entrée	Transmetteur 1								Transmetteur 2						Maint.			
		Transmission	Pas de transmission	Scantronic seul.				Reset		Transmission	Pas transmission	Scantronic seul.			Reset		Transmission	Pas transmission	
				Alarme	Canal	Batterie basse	Test automatique	MES	Reset transmission			Pas transmission	Alarme	Canal	Batterie basse	Test automatique			MES
556	MES Partielle S1																		
557	MES Totale S1																		
558	MES Tot. Restreinte S1																		
559	MES Tot. Complète S1																		
560	Annul. Alarme S1																		
561	Alarme Technique S1																		
562	Alarme Intrusion S1																		
563	Appel d'urgence S1																		
564	Autosurveillance S1																		
565	Alarme Incendie S1																		
566	MES Retardée S1																		
567	MHS Avancée S1																		
568	MHS Retardée S1																		
569	MES Partielle S2																		
570	MES Totale S2																		
571	MES Tot. Restreinte S2																		
572	MES Tot. Complète S2																		
573	Annul. Alarme S2																		
574	Alarme Technique S2																		
575	Alarme Intrusion S2																		
576	Appel d'urgence S2																		
577	Autosurveillance S2																		
578	Alarme Incendie S2																		
579	MES Retardée S2																		
580	MHS Avancée S2																		
581	MHS Retardée S2																		
582	MES Partielle S3																		
583	MES Totale S3																		
584	MES Tot. Restreinte S3																		
585	MES Tot. Complète S3																		
586	Annul. Alarme S3																		
587	Alarme Technique S3																		
588	Alarme Intrusion S3																		
589	Appel d'urgence S3																		
590	Autosurveillance S3																		
591	Alarme Incendie S3																		
592	MES Retardée S3																		
593	MHS Avancée S3																		
594	MHS Retardée S3																		

# Paramétrage

## Entrée de transmission

Numéro	Entrée	Transmetteur 1										Transmetteur 2						Maint.					
		Transmission	Pas de transmission	Scantronic seul.					Reset		Transmission	Pas transmission	Alarme	Canal	Batterie basse	Test automatique	MES	Reset transmission	Pas transmission	Transmission	Pas transmission	1	2
				Alarme	Canal	Batterie basse	Test automatique	MES	Reset transmission	Pas transmission													
595	MES Partielle S4																						
596	MES Totale S4																						
597	MES Tot. Restreinte S4																						
598	MES Tot. Complète S4																						
599	Annul. Alarme S4																						
600	Alarme Technique S4																						
601	Alarme Intrusion S4																						
602	Appel d'urgence S4																						
603	Autosurveillance S4																						
604	Alarme Incendie S4																						
605	MES Retardée S4																						
606	MHS Avancée S4																						
607	MHS Retardée S4																						
608	MES Partielle S5																						
609	MES Totale S5																						
610	MES Tot. Restreinte S5																						
611	MES Tot. Complète S5																						
612	Annul. Alarme S5																						
613	Alarme Technique S5																						
614	Alarme Intrusion S5																						
615	Appel d'urgence S5																						
616	Autosurveillance S5																						
617	Alarme Incendie S5																						
618	MES Retardée S5																						
619	MHS Avancée S5																						
620	MHS Retardée S5																						
621	MES Partielle S6																						
622	MES Totale S6																						
623	MES Tot. Restreinte S6																						
624	MES Tot. Complète S6																						
625	Annul. Alarme S6																						
626	Alarme Technique S6																						
627	Alarme Intrusion S6																						
628	Appel d'urgence S6																						
629	Autosurveillance S6																						
630	Alarme Incendie S6																						
631	MES Retardée S6																						
632	MHS Avancée S6																						
633	MHS Retardée S6																						



## Entrée de transmission

Numéro	Entrée	Transmetteur 1								Transmetteur 2								Maint.	
		Transmission	Pas de transmission	Scantronic seul.				Reset		Transmission	Pas de transmission	Scantronic seul.				Reset		1	2
				Alarme	Canal	Batterie basse	Test automatique	MES	Reset transmission			Pas transmission	Alarme	Canal	Batterie basse	Test automatique	MES		
634	MES Partielle S7																		
635	MES Totale S7																		
636	MES Tot. Restreinte S7																		
637	MES Tot. Complète S7																		
638	Annul. Alarme S7																		
639	Alarme Technique S7																		
640	Alarme Intrusion S7																		
641	Appel d'urgence S7																		
642	Autosurveillance S7																		
643	Alarme Incendie S7																		
644	MES Retardée S7																		
645	MHS Avancée S7																		
646	MHS Retardée S7																		
647	MES Partielle S8																		
648	MES Totale S8																		
649	MES Tot. Restreinte S8																		
650	MES Tot. Complète S8																		
651	Annul. Alarme S8																		
652	Alarme Technique S8																		
653	Alarme Intrusion S8																		
654	Appel d'urgence S8																		
655	Autosurveillance S8																		
656	Alarme Incendie S8																		
657	MES Retardée S8																		
658	MHS Avancée S8																		
659	MHS Retardée S8																		
660	MES Partielle S9																		
661	MES Totale S9																		
662	MES Tot. Restreinte S9																		
663	MES Tot. Complète S9																		
664	Annul. Alarme S9																		
665	Alarme Technique S9																		
666	Alarme Intrusion S9																		
667	Appel d'urgence S9																		
668	Autosurveillance S9																		
669	Alarme Incendie S9																		
670	MES Retardée S9																		
671	MHS Avancée S9																		
672	MHS Retardée S9																		

# Paramétrage

## Entrée de transmission

Numéro	Entrée	Transmetteur 1								Transmetteur 2								Maint.				
		Transmission	Pas de transmission	Scantronic seul.				Reset		Transmission	Pas de transmission	Alarme	Canal	Batterie basse	Test automatique	MES	Reset transmission	Pas transmission	1		2	
				Alarme	Canal	Batterie basse	Test automatique	MES	Reset transmission										Pas transmission	Transmission	Pas transmission	Transmission
673	MES Partielle S10																					
674	MES Totale S10																					
675	MES Tot. Restreinte S10																					
676	MES Tot. Complète S10																					
677	Annul. Alarme S10																					
678	Alarme Technique S10																					
679	Alarme Intrusion S10																					
680	Appel d'urgence S10																					
681	Autosurveillance S10																					
682	Alarme Incendie S10																					
683	MES Retardée S10																					
684	MHS Avancée S10																					
685	MHS Retardée S10																					
686	MES Partielle S11																					
687	MES Totale S11																					
688	MES Tot. Restreinte S11																					
689	MES Tot. Complète S11																					
690	Annul. Alarme S11																					
691	Alarme Technique S11																					
692	Alarme Intrusion S11																					
693	Appel d'urgence S11																					
694	Autosurveillance S11																					
695	Alarme Incendie S11																					
696	MES Retardée S11																					
697	MHS Avancée S11																					
698	MHS Retardée S11																					
699	MES Partielle S12																					
700	MES Totale S12																					
701	MES Tot. Restreinte S12																					
702	MES Tot. Complète S12																					
703	Annul. Alarme S12																					
704	Alarme Technique S12																					
705	Alarme Intrusion S12																					
706	Appel d'urgence S12																					
707	Autosurveillance S12																					
708	Alarme Incendie S12																					
709	MES Retardée S12																					
710	MHS Avancée S12																					
711	MHS Retardée S12																					

## Entrée de transmission

Numéro	Entrée	Transmetteur 1								Transmetteur 2								Maint.	
		Transmission	Pas de transmission	Scantronic seul.				Reset		Transmission	Pas de transmission	Scantronic seul.				Reset		1	2
				Alarme	Canal	Batterie basse	Test automatique	MES	Reset transmission			Pas transmission	Alarme	Canal	Batterie basse	Test automatique	MES		
712	MES Partielle S13																		
713	MES Totale S13																		
714	MES Tot. Restreinte S13																		
715	MES Tot. Complète S13																		
716	Annul. Alarme S13																		
717	Alarme Technique S13																		
718	Alarme Intrusion S13																		
719	Appel d'urgence S13																		
720	Autosurveillance S13																		
721	Alarme Incendie S13																		
722	MES Retardée S13																		
723	MHS Avancée S13																		
724	MHS Retardée S13																		
725	MES Partielle S14																		
726	MES Totale S14																		
727	MES Tot. Restreinte S14																		
728	MES Tot. Complète S14																		
729	Annul. Alarme S14																		
730	Alarme Technique S14																		
731	Alarme Intrusion S14																		
732	Appel d'urgence S14																		
733	Autosurveillance S14																		
734	Alarme Incendie S14																		
735	MES Retardée S14																		
736	MHS Avancée S14																		
737	MHS Retardée S14																		
738	MES Partielle S15																		
739	MES Totale S15																		
740	MES Tot. Restreinte S15																		
741	MES Tot. Complète S15																		
742	Annul. Alarme S15																		
743	Alarme Technique S15																		
744	Alarme Intrusion S15																		
745	Appel d'urgence S15																		
746	Autosurveillance S15																		
747	Alarme Incendie S15																		
748	MES Retardée S15																		
749	MHS Avancée S15																		
750	MHS Retardée S15																		

# Paramétrage

## Entrée de transmission

Numéro	Entrée	Transmetteur 1								Transmetteur 2								Maint.			
		Transmission	Scantronic seul.					Reset		Transmission	Pas transmission	Scantronic seul.				Reset		1	2		
			Pas de transmission	Alarme	Canal	Batterie basse	Test automatique	MES	Reset transmission			Pas transmission	Alarme	Canal	Batterie basse	Test automatique	MES	Reset transmission	Pas transmission	Transmission	Pas transmission
751	MES Partielle S16																				
752	MES Totale S16																				
753	MES Tot. Restreinte S16																				
754	MES Tot. Complète S16																				
755	Annul. Alarme S16																				
756	Alarme Technique S16																				
757	Alarme Intrusion S16																				
758	Appel d'urgence S16																				
759	Autosurveillance S16																				
760	Alarme Incendie S16																				
761	MES Retardée S16																				
762	MHS Avancée S16																				
763	MHS Retardée S16																				

## Changement horaire été/hiver

Changement été / hiver
Automatique

## Calendrier jours fermés

Date	1	2	3	4	5	6	7	8	9	10	11	12	13	14	15	16
Jour																
Mois																
Année																
Calendrier	Dates des jours Fermés															
1																
2																
3																
4																
5																
6																
7																
8																
9																
10																
11																
12																
13																
14																
15																
16																
17																
18																
19																
20																

# Paramétrage

## Calendrier jours exceptionnels

Calendriers	Horaire	Date	1	2	3	4	5	6	7	8	9	10	11	12	13	14	15	16	
		Jour																	
		Mois																	
		Année																	
		ON	OFF	Dates et horaires des Jours exceptionnels															
1	H1	:	:																
	H2	:	:																
	H3	:	:																
	H4	:	:																
2	H1	:	:																
	H2	:	:																
	H3	:	:																
	H4	:	:																
3	H1	:	:																
	H2	:	:																
	H3	:	:																
	H4	:	:																
4	H1	:	:																
	H2	:	:																
	H3	:	:																
	H4	:	:																
5	H1	:	:																
	H2	:	:																
	H3	:	:																
	H4	:	:																
6	H1	:	:																
	H2	:	:																
	H3	:	:																
	H4	:	:																
7	H1	:	:																
	H2	:	:																
	H3	:	:																
	H4	:	:																
8	H1	:	:																
	H2	:	:																
	H3	:	:																
	H4	:	:																
9	H1	:	:																
	H2	:	:																
	H3	:	:																
	H4	:	:																
10	H1	:	:																
	H2	:	:																
	H3	:	:																
	H4	:	:																

Calendrier jours exceptionnels

Calendriers	Horaires	Date		1	2	3	4	5	6	7	8	9	10	11	12	13	14	15	16	
		ON	OFF	Dates et horaires des Jours exceptionnels																
		11	H1	:	:															
H2	:		:																	
H3	:		:																	
H4	:		:																	
12	H1	:	:																	
	H2	:	:																	
	H3	:	:																	
	H4	:	:																	
13	H1	:	:																	
	H2	:	:																	
	H3	:	:																	
	H4	:	:																	
14	H1	:	:																	
	H2	:	:																	
	H3	:	:																	
	H4	:	:																	
15	H1	:	:																	
	H2	:	:																	
	H3	:	:																	
	H4	:	:																	
16	H1	:	:																	
	H2	:	:																	
	H3	:	:																	
	H4	:	:																	
17	H1	:	:																	
	H2	:	:																	
	H3	:	:																	
	H4	:	:																	
18	H1	:	:																	
	H2	:	:																	
	H3	:	:																	
	H4	:	:																	
19	H1	:	:																	
	H2	:	:																	
	H3	:	:																	
	H4	:	:																	
20	H1	:	:																	
	H2	:	:																	
	H3	:	:																	
	H4	:	:																	

# Paramétrage

## Calendrier 1

Semaine Type 1	MHS	MES	L	M	M	J	V	S	D
	:	:							
	:	:							
	:	:							
	:	:							

Semaine Type 2	MHS	MES	L	M	M	J	V	S	D
	:	:							
	:	:							
	:	:							
	:	:							

Semaine Type 3	MHS	MES	L	M	M	J	V	S	D
	:	:							
	:	:							
	:	:							
	:	:							

### Jours spécifiques

	Nom	MHS	MES
1	INVENTAIRE 1	:	:
2	INVENTAIRE 2	:	:

Paramétrage des semaines types pour les 53 semaines de l'année en cours																																																				
1	2	3	4	5	6	7	8	9	10	11	12	13	14	15	16	17	18	19	20	21	22	23	24	25	26	27	28	29	30	31	32	33	34	35	36	37	38	39	40	41	42	43	44	45	46	47	48	49	50	51	52	53
1	1	1	1	1	1	1	1	1	1	1	1	1	1	1	1	1	1	1	1	1	1	1	1	1	1	1	1	1	1	1	1	1	1	1	1	1	1	1	1	1	1	1	1	1	1	1	1	1	1	1	1	

Paramétrage des semaines types pour les 53 semaines de l'année suivante																																																				
1	2	3	4	5	6	7	8	9	10	11	12	13	14	15	16	17	18	19	20	21	22	23	24	25	26	27	28	29	30	31	32	33	34	35	36	37	38	39	40	41	42	43	44	45	46	47	48	49	50	51	52	53
1	1	1	1	1	1	1	1	1	1	1	1	1	1	1	1	1	1	1	1	1	1	1	1	1	1	1	1	1	1	1	1	1	1	1	1	1	1	1	1	1	1	1	1	1	1	1	1	1	1	1	1	1

## Calendrier 2

Semaine Type 1	MHS	MES	L	M	M	J	V	S	D
	:	:							
	:	:							
	:	:							
	:	:							

Semaine Type 2	MHS	MES	L	M	M	J	V	S	D
	:	:							
	:	:							
	:	:							
	:	:							

Semaine Type 3	MHS	MES	L	M	M	J	V	S	D
	:	:							
	:	:							
	:	:							
	:	:							

### Jours spécifiques

	Nom	MHS	MES
1	INVENTAIRE 1	:	:
2	INVENTAIRE 2	:	:

Paramétrage des semaines types pour les 53 semaines de l'année en cours																																																				
1	2	3	4	5	6	7	8	9	10	11	12	13	14	15	16	17	18	19	20	21	22	23	24	25	26	27	28	29	30	31	32	33	34	35	36	37	38	39	40	41	42	43	44	45	46	47	48	49	50	51	52	53
1	1	1	1	1	1	1	1	1	1	1	1	1	1	1	1	1	1	1	1	1	1	1	1	1	1	1	1	1	1	1	1	1	1	1	1	1	1	1	1	1	1	1	1	1	1	1	1	1	1	1	1	1

Paramétrage des semaines types pour les 53 semaines de l'année suivante																																																					
1	2	3	4	5	6	7	8	9	10	11	12	13	14	15	16	17	18	19	20	21	22	23	24	25	26	27	28	29	30	31	32	33	34	35	36	37	38	39	40	41	42	43	44	45	46	47	48	49	50	51	52	53	
1	1	1	1	1	1	1	1	1	1	1	1	1	1	1	1	1	1	1	1	1	1	1	1	1	1	1	1	1	1	1	1	1	1	1	1	1	1	1	1	1	1	1	1	1	1	1	1	1	1	1	1	1	1

## Calendrier 3

Semaine Type 1	MHS	MES	L	M	M	J	V	S	D
	:	:							
	:	:							
	:	:							
	:	:							

Semaine Type 2	MHS	MES	L	M	M	J	V	S	D
	:	:							
	:	:							
	:	:							
	:	:							

Semaine Type 3	MHS	MES	L	M	M	J	V	S	D
	:	:							
	:	:							
	:	:							
	:	:							

### Jours spécifiques

	Nom	MHS	MES
1	INVENTAIRE 1	:	:
2	INVENTAIRE 2	:	:

Paramétrage des semaines types pour les 53 semaines de l'année en cours																																																					
1	2	3	4	5	6	7	8	9	10	11	12	13	14	15	16	17	18	19	20	21	22	23	24	25	26	27	28	29	30	31	32	33	34	35	36	37	38	39	40	41	42	43	44	45	46	47	48	49	50	51	52	53	
1	1	1	1	1	1	1	1	1	1	1	1	1	1	1	1	1	1	1	1	1	1	1	1	1	1	1	1	1	1	1	1	1	1	1	1	1	1	1	1	1	1	1	1	1	1	1	1	1	1	1	1	1	1

Paramétrage des semaines types pour les 53 semaines de l'année suivante																																																					
1	2	3	4	5	6	7	8	9	10	11	12	13	14	15	16	17	18	19	20	21	22	23	24	25	26	27	28	29	30	31	32	33	34	35	36	37	38	39	40	41	42	43	44	45	46	47	48	49	50	51	52	53	
1	1	1	1	1	1	1	1	1	1	1	1	1	1	1	1	1	1	1	1	1	1	1	1	1	1	1	1	1	1	1	1	1	1	1	1	1	1	1	1	1	1	1	1	1	1	1	1	1	1	1	1	1	1

## Calendrier 4

Semaine Type 1	MHS	MES	L	M	M	J	V	S	D
	:	:							
	:	:							
	:	:							
	:	:							

Semaine Type 2	MHS	MES	L	M	M	J	V	S	D
	:	:							
	:	:							
	:	:							
	:	:							

Semaine Type 3	MHS	MES	L	M	M	J	V	S	D
	:	:							
	:	:							
	:	:							
	:	:							

### Jours spécifiques

	Nom	MHS	MES
1	INVENTAIRE 1	:	:
2	INVENTAIRE 2	:	:

Paramétrage des semaines types pour les 53 semaines de l'année en cours																																																					
1	2	3	4	5	6	7	8	9	10	11	12	13	14	15	16	17	18	19	20	21	22	23	24	25	26	27	28	29	30	31	32	33	34	35	36	37	38	39	40	41	42	43	44	45	46	47	48	49	50	51	52	53	
1	1	1	1	1	1	1	1	1	1	1	1	1	1	1	1	1	1	1	1	1	1	1	1	1	1	1	1	1	1	1	1	1	1	1	1	1	1	1	1	1	1	1	1	1	1	1	1	1	1	1	1	1	1

Paramétrage des semaines types pour les 53 semaines de l'année suivante																																																					
1	2	3	4	5	6	7	8	9	10	11	12	13	14	15	16	17	18	19	20	21	22	23	24	25	26	27	28	29	30	31	32	33	34	35	36	37	38	39	40	41	42	43	44	45	46	47	48	49	50	51	52	53	
1	1	1	1	1	1	1	1	1	1	1	1	1	1	1	1	1	1	1	1	1	1	1	1	1	1	1	1	1	1	1	1	1	1	1	1	1	1	1	1	1	1	1	1	1	1	1	1	1	1	1	1	1	1



## Calendrier 5

Semaine Type 1	MHS	MES	L	M	M	J	V	S	D
	:	:							
	:	:							
	:	:							
	:	:							

Semaine Type 2	MHS	MES	L	M	M	J	V	S	D
	:	:							
	:	:							
	:	:							
	:	:							

Semaine Type 3	MHS	MES	L	M	M	J	V	S	D
	:	:							
	:	:							
	:	:							
	:	:							

### Jours spécifiques

	Nom	MHS	MES
1	INVENTAIRE 1	:	:
		:	:
2	INVENTAIRE 2	:	:
		:	:

Paramétrage des semaines types pour les 53 semaines de l'année en cours																																																				
1	2	3	4	5	6	7	8	9	10	11	12	13	14	15	16	17	18	19	20	21	22	23	24	25	26	27	28	29	30	31	32	33	34	35	36	37	38	39	40	41	42	43	44	45	46	47	48	49	50	51	52	53
1	1	1	1	1	1	1	1	1	1	1	1	1	1	1	1	1	1	1	1	1	1	1	1	1	1	1	1	1	1	1	1	1	1	1	1	1	1	1	1	1	1	1	1	1	1	1	1	1	1	1		

Paramétrage des semaines types pour les 53 semaines de l'année suivante																																																				
1	2	3	4	5	6	7	8	9	10	11	12	13	14	15	16	17	18	19	20	21	22	23	24	25	26	27	28	29	30	31	32	33	34	35	36	37	38	39	40	41	42	43	44	45	46	47	48	49	50	51	52	53
1	1	1	1	1	1	1	1	1	1	1	1	1	1	1	1	1	1	1	1	1	1	1	1	1	1	1	1	1	1	1	1	1	1	1	1	1	1	1	1	1	1	1	1	1	1	1	1	1	1	1	1	

## Calendrier 6

Semaine Type 1	MHS	MES	L	M	M	J	V	S	D
	:	:							
	:	:							
	:	:							
	:	:							

Semaine Type 2	MHS	MES	L	M	M	J	V	S	D
	:	:							
	:	:							
	:	:							
	:	:							

Semaine Type 3	MHS	MES	L	M	M	J	V	S	D
	:	:							
	:	:							
	:	:							
	:	:							

### Jours spécifiques

	Nom	MHS	MES
1	INVENTAIRE 1	:	:
		:	:
2	INVENTAIRE 2	:	:
		:	:

Paramétrage des semaines types pour les 53 semaines de l'année en cours																																																				
1	2	3	4	5	6	7	8	9	10	11	12	13	14	15	16	17	18	19	20	21	22	23	24	25	26	27	28	29	30	31	32	33	34	35	36	37	38	39	40	41	42	43	44	45	46	47	48	49	50	51	52	53
1	1	1	1	1	1	1	1	1	1	1	1	1	1	1	1	1	1	1	1	1	1	1	1	1	1	1	1	1	1	1	1	1	1	1	1	1	1	1	1	1	1	1	1	1	1	1	1	1	1	1	1	

Paramétrage des semaines types pour les 53 semaines de l'année suivante																																																				
1	2	3	4	5	6	7	8	9	10	11	12	13	14	15	16	17	18	19	20	21	22	23	24	25	26	27	28	29	30	31	32	33	34	35	36	37	38	39	40	41	42	43	44	45	46	47	48	49	50	51	52	53
1	1	1	1	1	1	1	1	1	1	1	1	1	1	1	1	1	1	1	1	1	1	1	1	1	1	1	1	1	1	1	1	1	1	1	1	1	1	1	1	1	1	1	1	1	1	1	1	1	1	1	1	1

## Calendrier 7

Semaine Type 1	MHS	MES	L	M	M	J	V	S	D
	:	:							
	:	:							
	:	:							
	:	:							

Semaine Type 2	MHS	MES	L	M	M	J	V	S	D
	:	:							
	:	:							
	:	:							
	:	:							

Semaine Type 3	MHS	MES	L	M	M	J	V	S	D
	:	:							
	:	:							
	:	:							
	:	:							

### Jours spécifiques

	Nom	MHS	MES
1	INVENTAIRE 1	:	:
		:	:
2	INVENTAIRE 2	:	:
		:	:

Paramétrage des semaines types pour les 53 semaines de l'année en cours																																																				
1	2	3	4	5	6	7	8	9	10	11	12	13	14	15	16	17	18	19	20	21	22	23	24	25	26	27	28	29	30	31	32	33	34	35	36	37	38	39	40	41	42	43	44	45	46	47	48	49	50	51	52	53
1	1	1	1	1	1	1	1	1	1	1	1	1	1	1	1	1	1	1	1	1	1	1	1	1	1	1	1	1	1	1	1	1	1	1	1	1	1	1	1	1	1	1	1	1	1	1	1	1	1	1	1	1

Paramétrage des semaines types pour les 53 semaines de l'année suivante																																																				
1	2	3	4	5	6	7	8	9	10	11	12	13	14	15	16	17	18	19	20	21	22	23	24	25	26	27	28	29	30	31	32	33	34	35	36	37	38	39	40	41	42	43	44	45	46	47	48	49	50	51	52	53
1	1	1	1	1	1	1	1	1	1	1	1	1	1	1	1	1	1	1	1	1	1	1	1	1	1	1	1	1	1	1	1	1	1	1	1	1	1	1	1	1	1	1	1	1	1	1	1	1	1	1	1	1

## Calendrier 8

Semaine Type 1	MHS	MES	L	M	M	J	V	S	D
	:	:							
	:	:							
	:	:							
	:	:							

Semaine Type 2	MHS	MES	L	M	M	J	V	S	D
	:	:							
	:	:							
	:	:							
	:	:							

Semaine Type 3	MHS	MES	L	M	M	J	V	S	D
	:	:							
	:	:							
	:	:							
	:	:							

### Jours spécifiques

	Nom	MHS	MES
1	INVENTAIRE 1	:	:
		:	:
2	INVENTAIRE 2	:	:
		:	:

Paramétrage des semaines types pour les 53 semaines de l'année en cours																																																				
1	2	3	4	5	6	7	8	9	10	11	12	13	14	15	16	17	18	19	20	21	22	23	24	25	26	27	28	29	30	31	32	33	34	35	36	37	38	39	40	41	42	43	44	45	46	47	48	49	50	51	52	53
1	1	1	1	1	1	1	1	1	1	1	1	1	1	1	1	1	1	1	1	1	1	1	1	1	1	1	1	1	1	1	1	1	1	1	1	1	1	1	1	1	1	1	1	1	1	1	1	1	1	1	1	1

Paramétrage des semaines types pour les 53 semaines de l'année suivante																																																				
1	2	3	4	5	6	7	8	9	10	11	12	13	14	15	16	17	18	19	20	21	22	23	24	25	26	27	28	29	30	31	32	33	34	35	36	37	38	39	40	41	42	43	44	45	46	47	48	49	50	51	52	53
1	1	1	1	1	1	1	1	1	1	1	1	1	1	1	1	1	1	1	1	1	1	1	1	1	1	1	1	1	1	1	1	1	1	1	1	1	1	1	1	1	1	1	1	1	1	1	1	1	1	1	1	1

# Paramétrage

## Calendrier

Semaine Type 1	MHS	MES	L	M	M	J	V	S	D
	:	:							
	:	:							
	:	:							
	:	:							
	:	:							
	:	:							

Semaine Type 2	MHS	MES	L	M	M	J	V	S	D
	:	:							
	:	:							
	:	:							
	:	:							
	:	:							
	:	:							

Semaine Type 3	MHS	MES	L	M	M	J	V	S	D
	:	:							
	:	:							
	:	:							
	:	:							
	:	:							
	:	:							

## Jours spécifiques

	Nom	MHS	MES
1	INVENTAIRE 1	:	:
2	INVENTAIRE 2	:	:

Paramétrage des semaines types pour les 53 semaines de l'année en cours																																																				
1	2	3	4	5	6	7	8	9	10	11	12	13	14	15	16	17	18	19	20	21	22	23	24	25	26	27	28	29	30	31	32	33	34	35	36	37	38	39	40	41	42	43	44	45	46	47	48	49	50	51	52	53
1	1	1	1	1	1	1	1	1	1	1	1	1	1	1	1	1	1	1	1	1	1	1	1	1	1	1	1	1	1	1	1	1	1	1	1	1	1	1	1	1	1	1	1	1	1	1	1	1	1	1	1	1

Paramétrage des semaines types pour les 53 semaines de l'année suivante																																																					
1	2	3	4	5	6	7	8	9	10	11	12	13	14	15	16	17	18	19	20	21	22	23	24	25	26	27	28	29	30	31	32	33	34	35	36	37	38	39	40	41	42	43	44	45	46	47	48	49	50	51	52	53	
1	1	1	1	1	1	1	1	1	1	1	1	1	1	1	1	1	1	1	1	1	1	1	1	1	1	1	1	1	1	1	1	1	1	1	1	1	1	1	1	1	1	1	1	1	1	1	1	1	1	1	1	1	1

## Calendrier

Semaine Type 1	MHS	MES	L	M	M	J	V	S	D
	:	:							
	:	:							
	:	:							
	:	:							
	:	:							
	:	:							

Semaine Type 2	MHS	MES	L	M	M	J	V	S	D
	:	:							
	:	:							
	:	:							
	:	:							
	:	:							
	:	:							

Semaine Type 3	MHS	MES	L	M	M	J	V	S	D
	:	:							
	:	:							
	:	:							
	:	:							
	:	:							
	:	:							

## Jours spécifiques

	Nom	MHS	MES
1	INVENTAIRE 1	:	:
2	INVENTAIRE 2	:	:

Paramétrage des semaines types pour les 53 semaines de l'année en cours																																																						
1	2	3	4	5	6	7	8	9	10	11	12	13	14	15	16	17	18	19	20	21	22	23	24	25	26	27	28	29	30	31	32	33	34	35	36	37	38	39	40	41	42	43	44	45	46	47	48	49	50	51	52	53		
1	1	1	1	1	1	1	1	1	1	1	1	1	1	1	1	1	1	1	1	1	1	1	1	1	1	1	1	1	1	1	1	1	1	1	1	1	1	1	1	1	1	1	1	1	1	1	1	1	1	1	1	1	1	1

Paramétrage des semaines types pour les 53 semaines de l'année suivante																																																							
1	2	3	4	5	6	7	8	9	10	11	12	13	14	15	16	17	18	19	20	21	22	23	24	25	26	27	28	29	30	31	32	33	34	35	36	37	38	39	40	41	42	43	44	45	46	47	48	49	50	51	52	53			
1	1	1	1	1	1	1	1	1	1	1	1	1	1	1	1	1	1	1	1	1	1	1	1	1	1	1	1	1	1	1	1	1	1	1	1	1	1	1	1	1	1	1	1	1	1	1	1	1	1	1	1	1	1	1	1

## Calendrier

Semaine Type 1	MHS	MES	L	M	M	J	V	S	D
	:	:							
	:	:							
	:	:							
	:	:							
	:	:							
	:	:							

Semaine Type 2	MHS	MES	L	M	M	J	V	S	D
	:	:							
	:	:							
	:	:							
	:	:							
	:	:							
	:	:							

Semaine Type 3	MHS	MES	L	M	M	J	V	S	D
	:	:							
	:	:							
	:	:							
	:	:							
	:	:							
	:	:							

## Jours spécifiques

	Nom	MHS	MES
1	INVENTAIRE 1	:	:
2	INVENTAIRE 2	:	:

Paramétrage des semaines types pour les 53 semaines de l'année en cours																																																							
1	2	3	4	5	6	7	8	9	10	11	12	13	14	15	16	17	18	19	20	21	22	23	24	25	26	27	28	29	30	31	32	33	34	35	36	37	38	39	40	41	42	43	44	45	46	47	48	49	50	51	52	53			
1	1	1	1	1	1	1	1	1	1	1	1	1	1	1	1	1	1	1	1	1	1	1	1	1	1	1	1	1	1	1	1	1	1	1	1	1	1	1	1	1	1	1	1	1	1	1	1	1	1	1	1	1	1	1	1

Paramétrage des semaines types pour les 53 semaines de l'année suivante																																																							
1	2	3	4	5	6	7	8	9	10	11	12	13	14	15	16	17	18	19	20	21	22	23	24	25	26	27	28	29	30	31	32	33	34	35	36	37	38	39	40	41	42	43	44	45	46	47	48	49	50	51	52	53			
1	1	1	1	1	1	1	1	1	1	1	1	1	1	1	1	1	1	1	1	1	1	1	1	1	1	1	1	1	1	1	1	1	1	1	1	1	1	1	1	1	1	1	1	1	1	1	1	1	1	1	1	1	1	1	1

## Calendrier

Semaine Type 1	MHS	MES	L	M	M	J	V	S	D
	:	:							
	:	:							
	:	:							
	:	:							
	:	:							
	:	:							

Semaine Type 2	MHS	MES	L	M	M	J	V	S	D
	:	:							
	:	:							
	:	:							
	:	:							
	:	:							
	:	:							


Semaine Type 3	MHS	MES	L	M	M	J	V	S	D
	:	:							
	:	:							
	:	:							
	:	:							
	:	:							
	:	:							

## Jours spécifiques

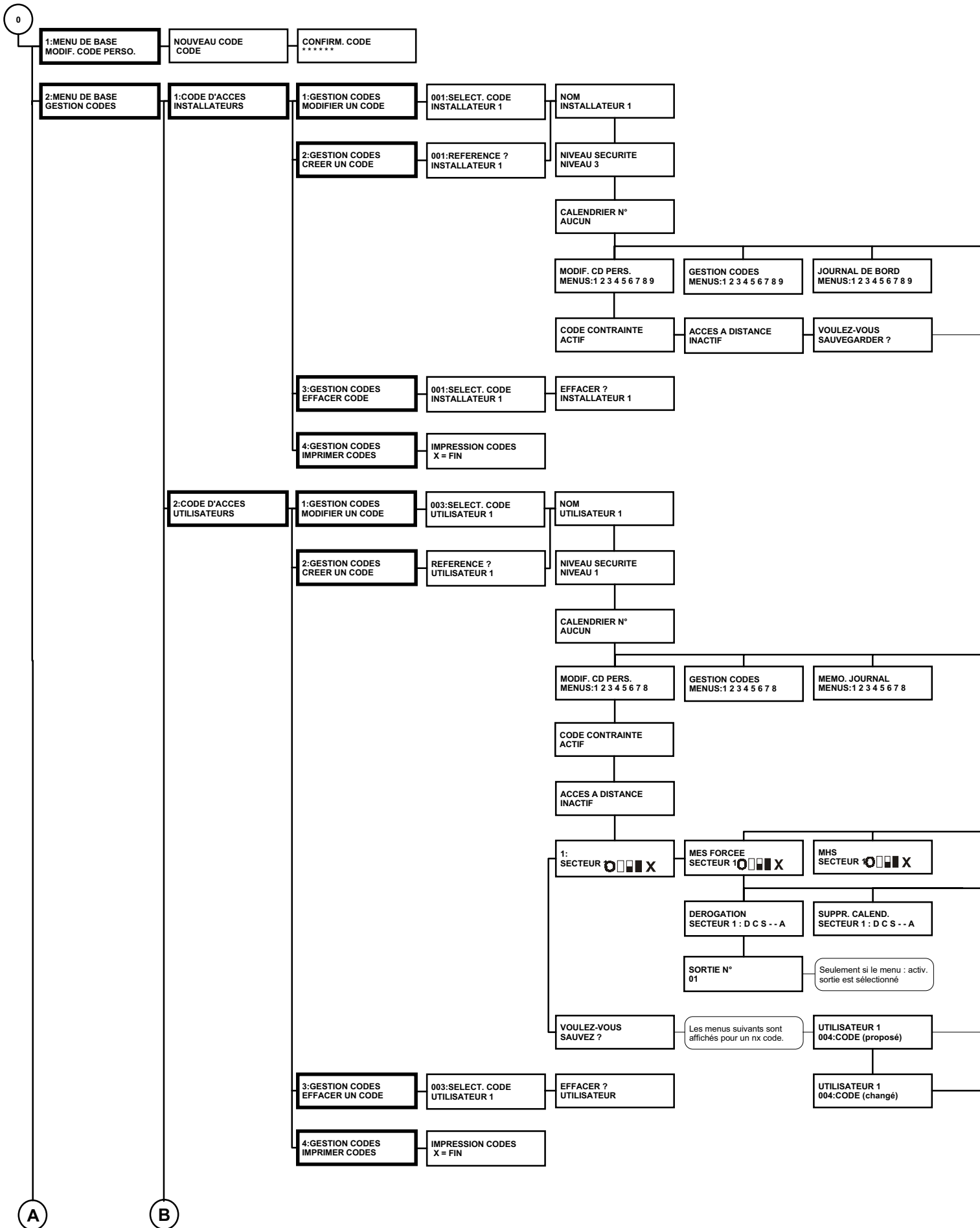
	Nom	MHS	MES
1	INVENTAIRE 1	:	:
2	INVENTAIRE 2	:	:

Paramétrage des semaines types pour les 53 semaines de l'année en cours																																																								
1	2	3	4	5	6	7	8	9	10	11	12	13	14	15	16	17	18	19	20	21	22	23	24	25	26	27	28	29	30	31	32	33	34	35	36	37	38	39	40	41	42	43	44	45	46	47	48	49	50	51	52	53				
1	1	1	1	1	1	1	1	1	1	1	1	1	1	1	1	1	1	1	1	1	1	1	1	1	1	1	1	1	1	1	1	1	1	1	1	1	1	1	1	1	1	1	1	1	1	1	1	1	1	1	1	1	1	1	1	1

Paramétrage des semaines types pour les 53 semaines de l'année suivante																																																									
1	2	3	4	5	6	7	8	9	10	11	12	13	14	15	16	17	18	19	20	21	22	23	24	25	26	27	28	29	30	31	32	33	34	35	36	37	38	39	40	41	42	43	44	45	46	47	48	49	50	51	52	53					
1	1	1	1	1	1	1	1	1	1	1	1	1	1	1	1	1	1	1	1	1	1	1	1	1	1	1	1	1	1	1	1	1	1	1	1	1	1	1	1	1	1	1	1	1	1	1	1	1	1	1	1	1	1	1	1	1	1



# Menu Installateur

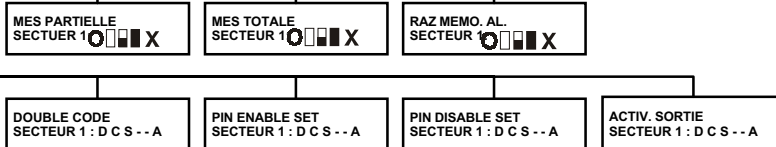
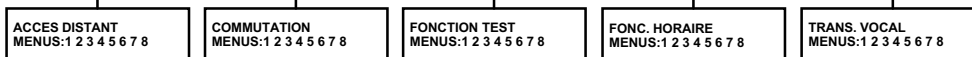
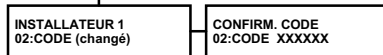




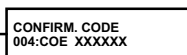
Les menus suivants sont affichés pour un nx code.

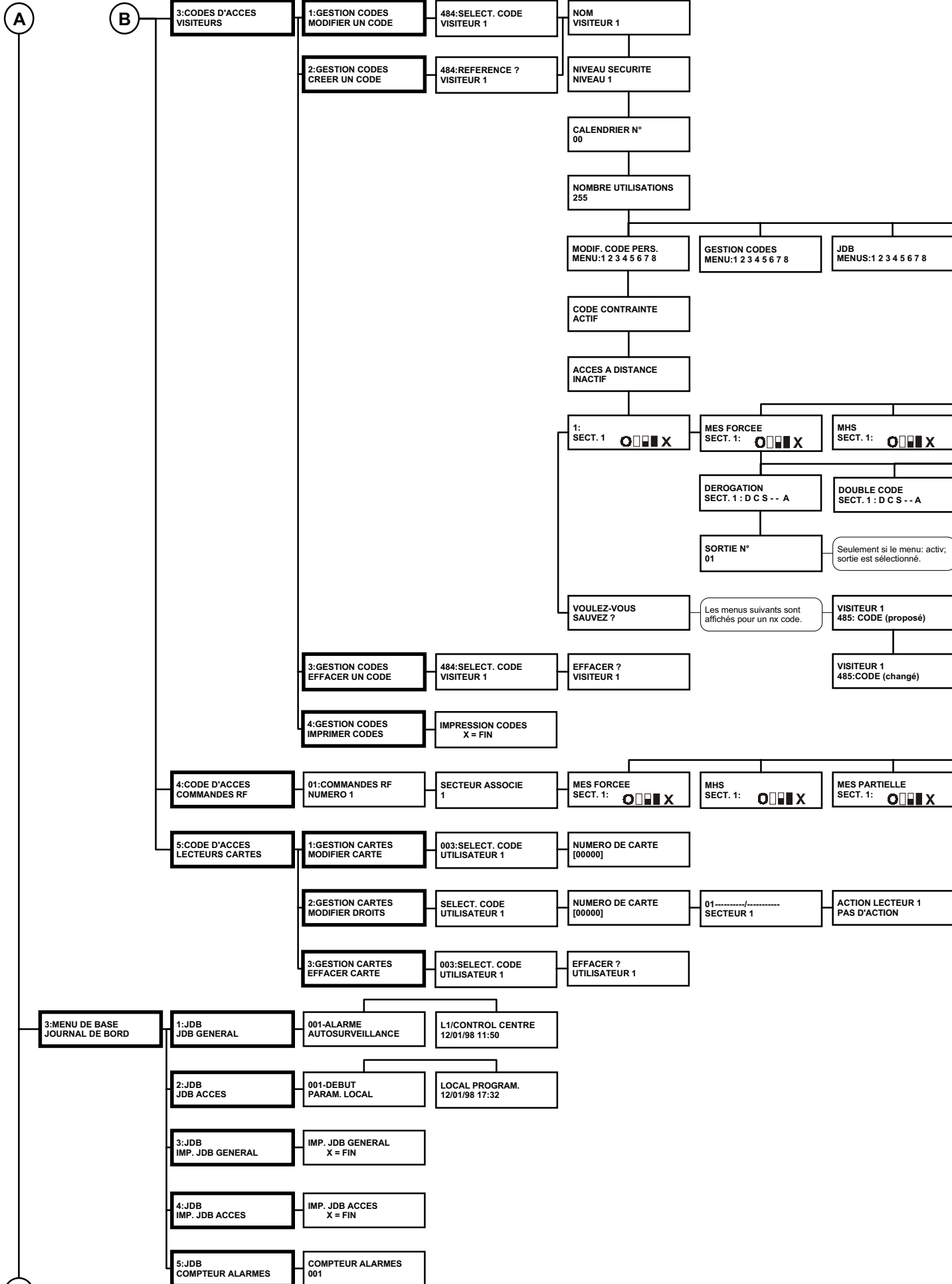
INSTALLATEUR 1  
001:CODE (proposé)

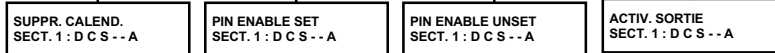
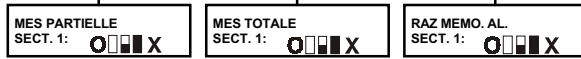
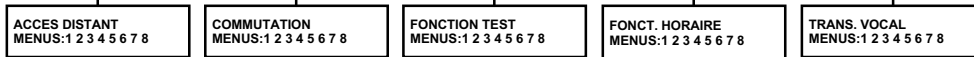
Si le code proposé est validé, celui-ci doit être immédiatement changé par l'installateur. Si le code est changé dans ce menu, celui-ci peut être utilisé directement par l'installateur.



Si le code proposé est validé, celui-ci doit être immédiatement changé par l'utilisateur. Si le code est changé dans ce menu, celui-ci peut être utilisé directement par l'utilisateur.


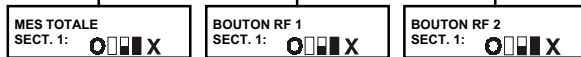




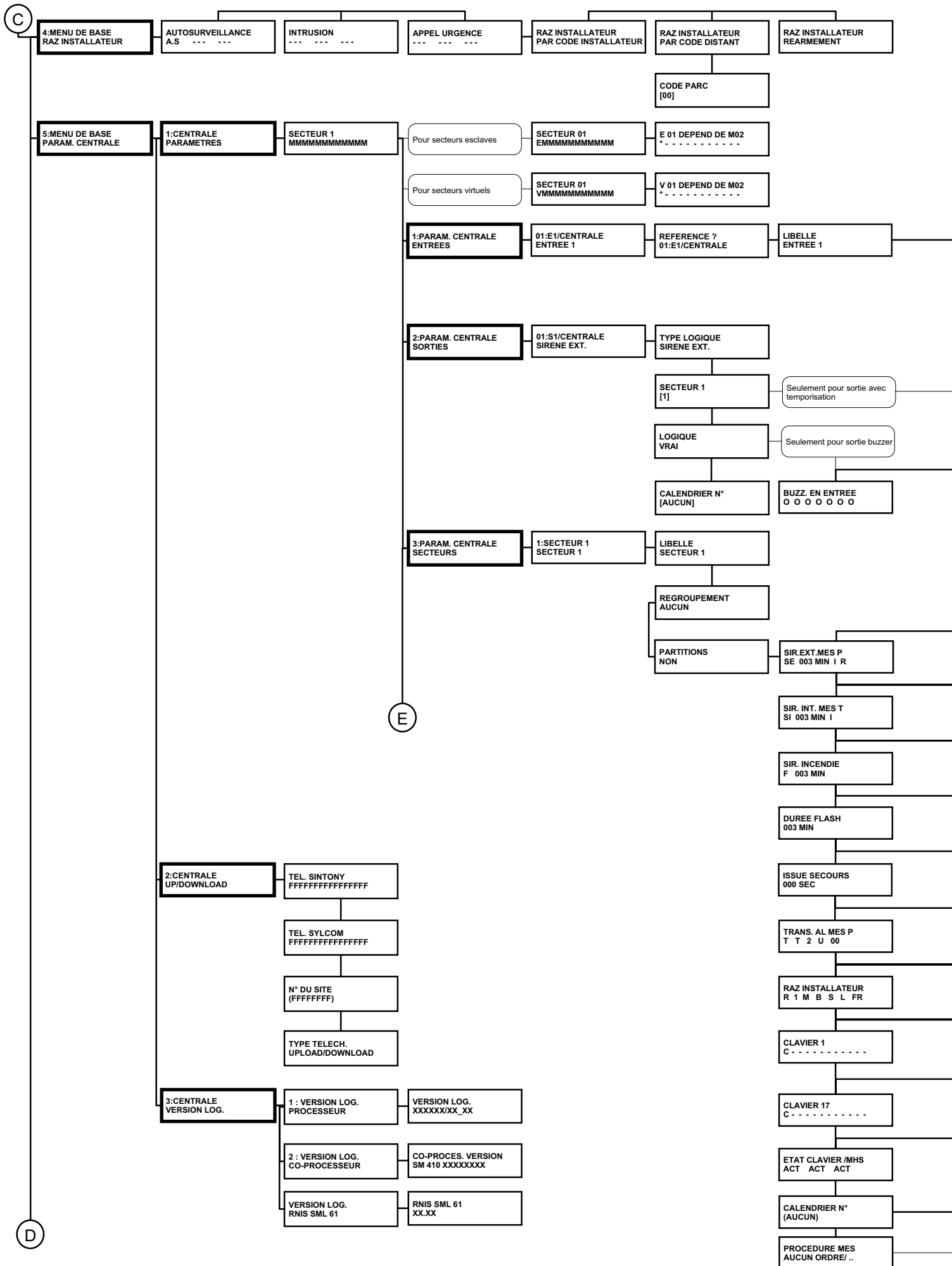


Si le code proposé est validé, celui-ci doit être immédiatement changé par l'installateur. Si le code proposé est changé dans ce menu, celui-ci peut être directement utilisé.

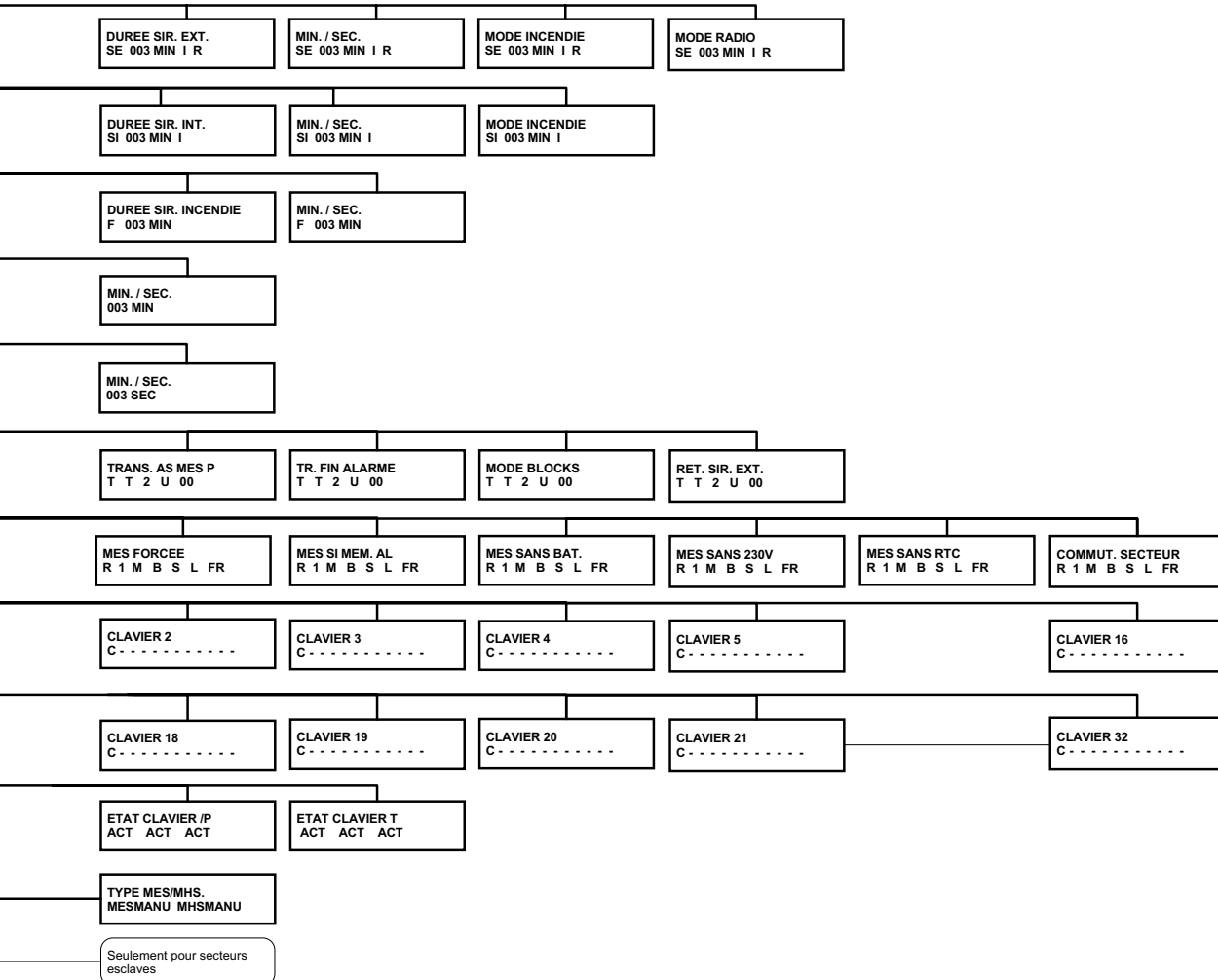
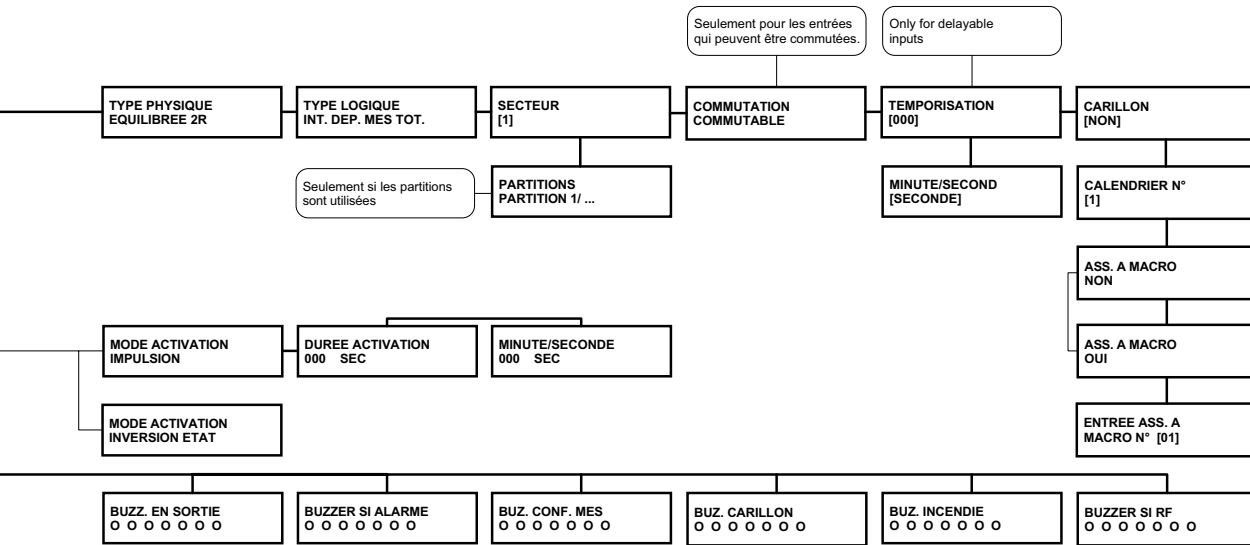
CONFIRM. CODE  
485:CODE XXXXXX



# Menu Installateur

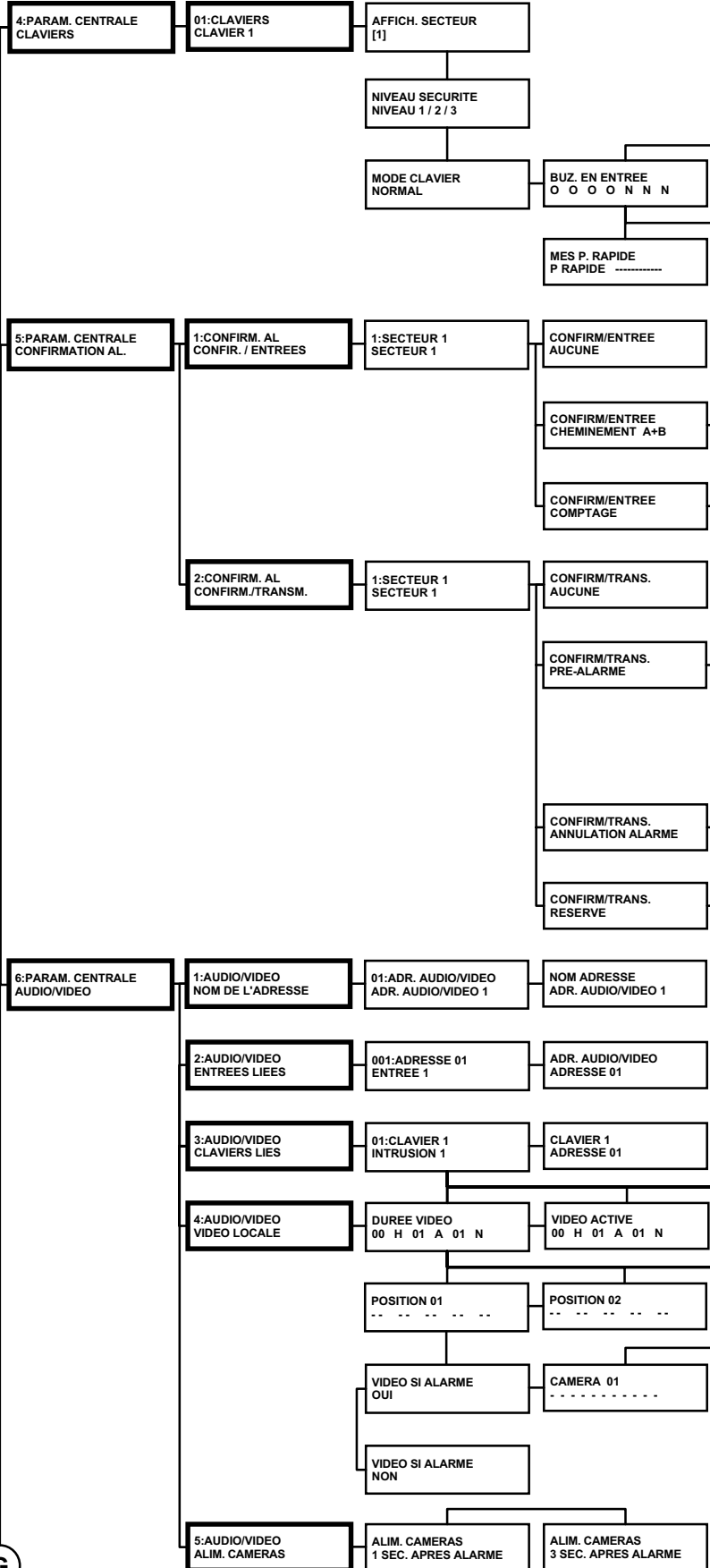






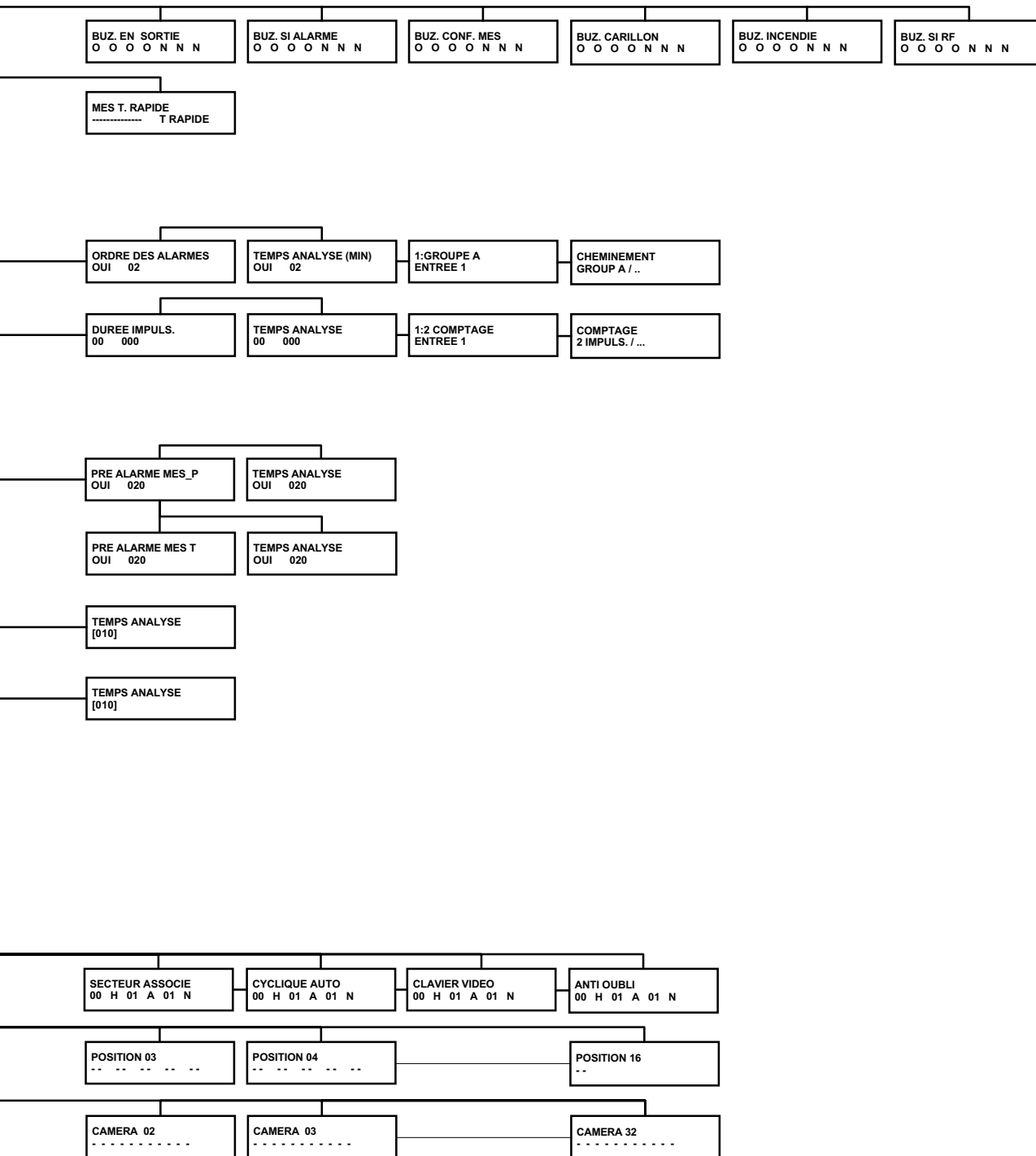
D

E




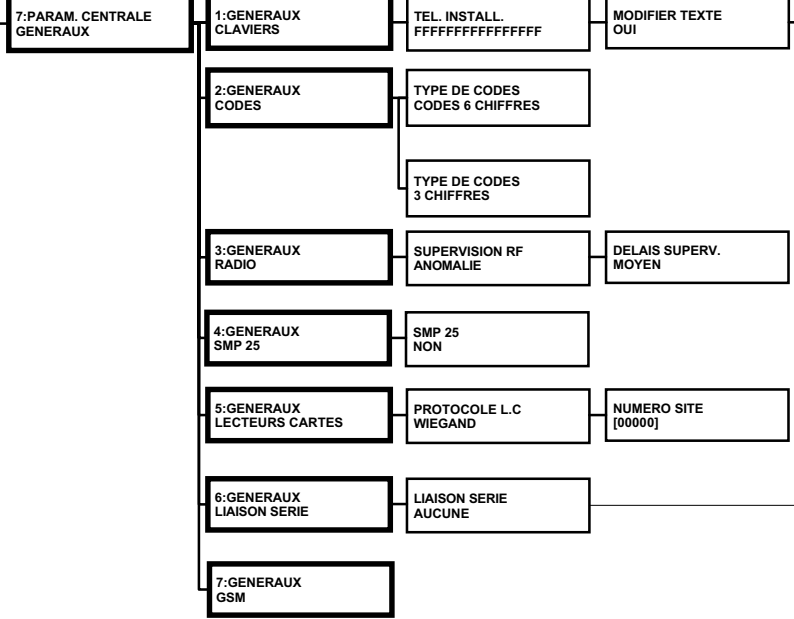
F

G

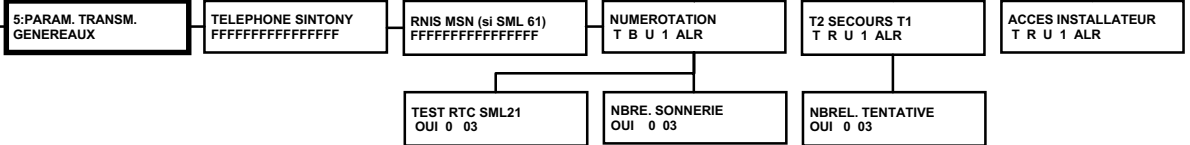


F



G



Ce paramètre doit être NON excepté pour certains clients (voir les spécifications)



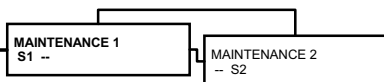
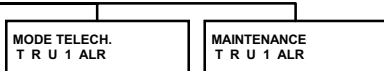
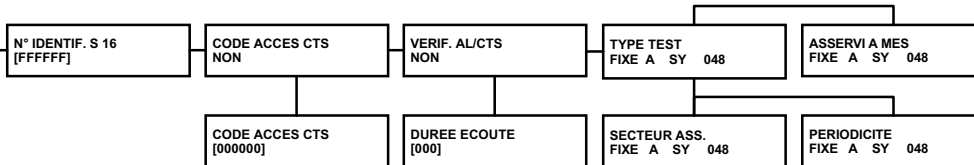
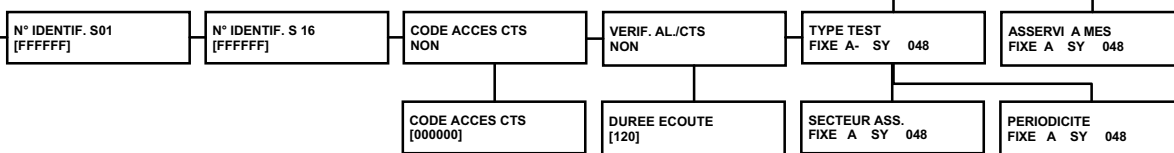
Ces paramètres dépendent des protocoles.



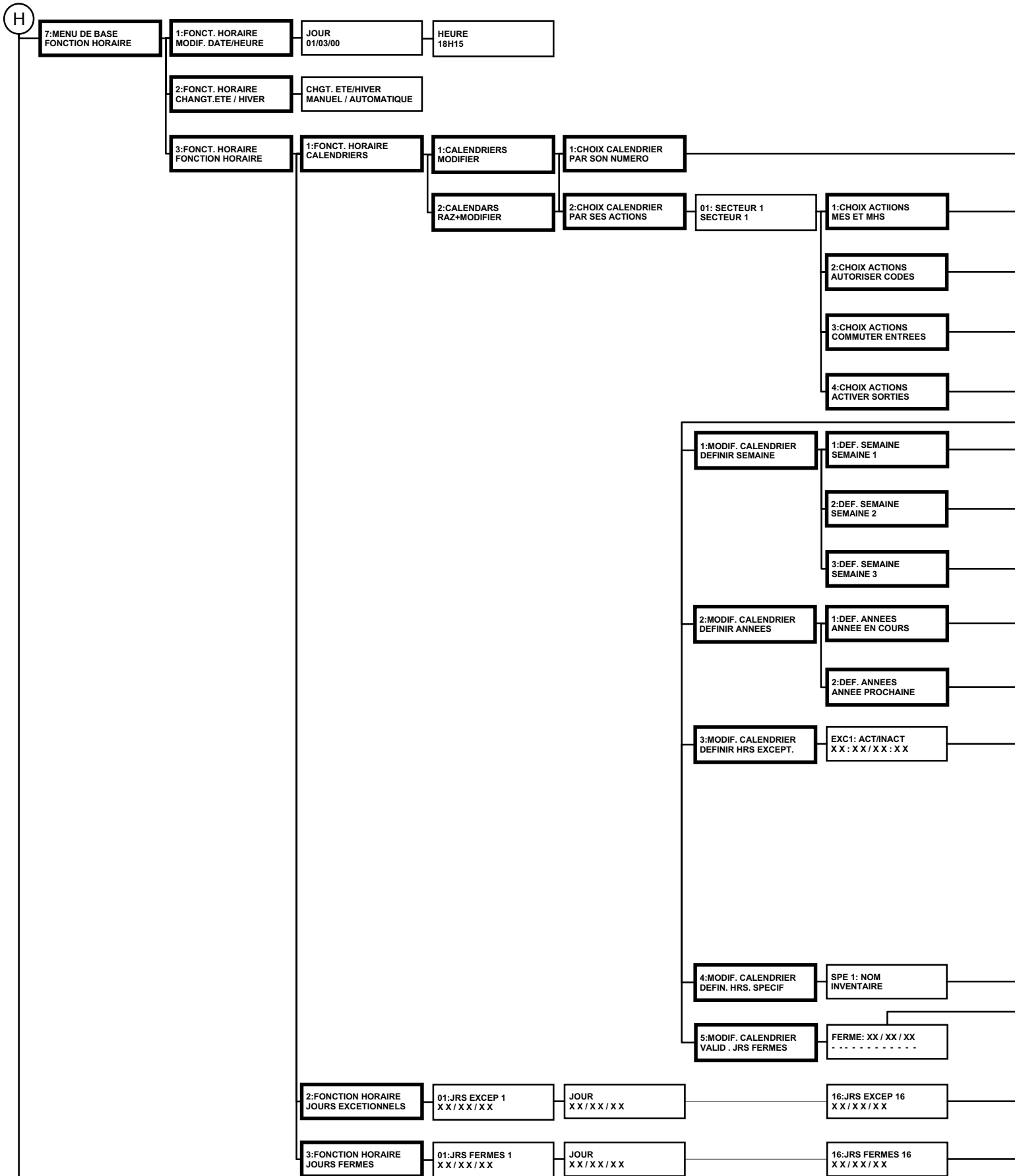
H

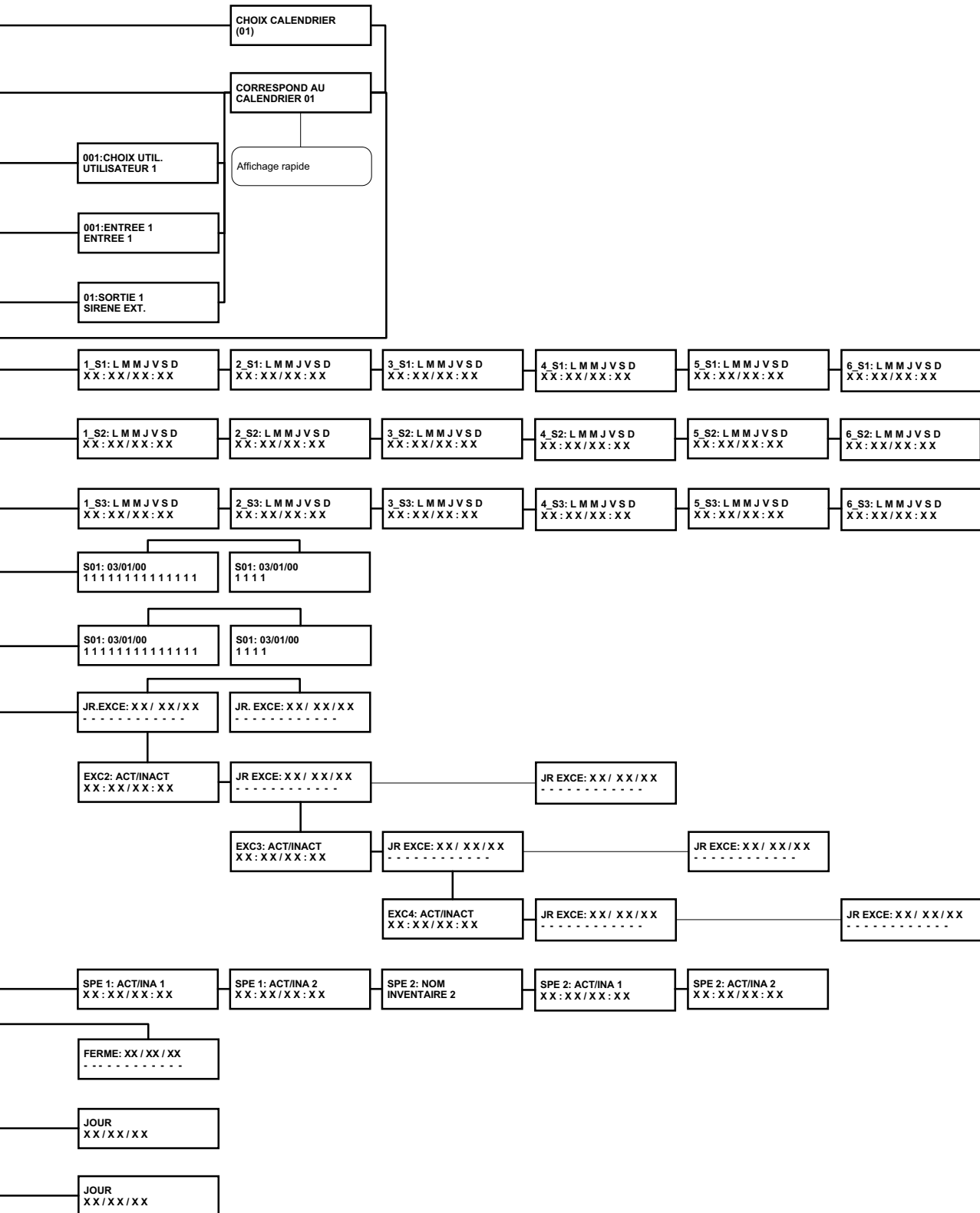


Ce paramètre doit être à NON excepté pour certains clients (voir specifications)

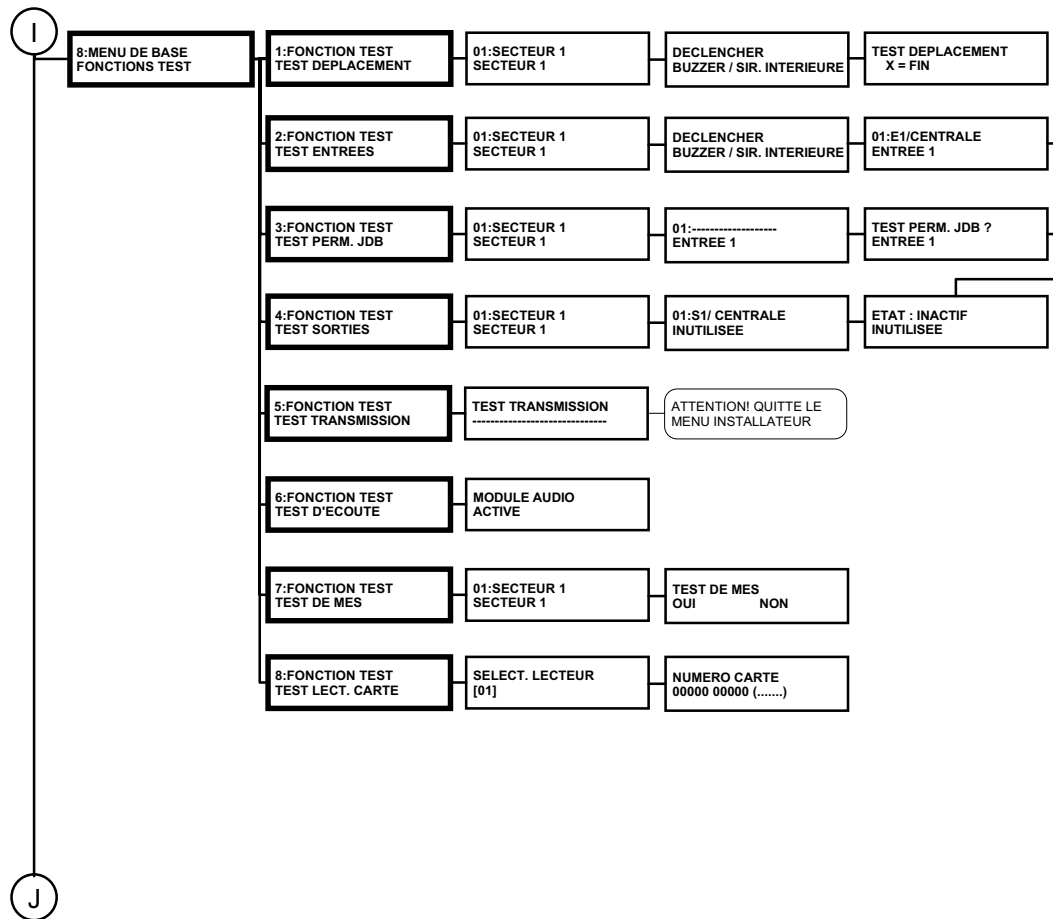


# Menu Installateur

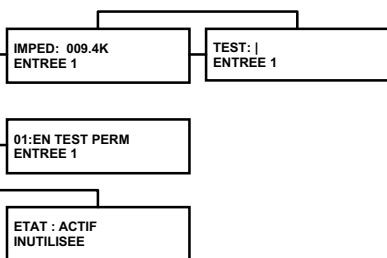




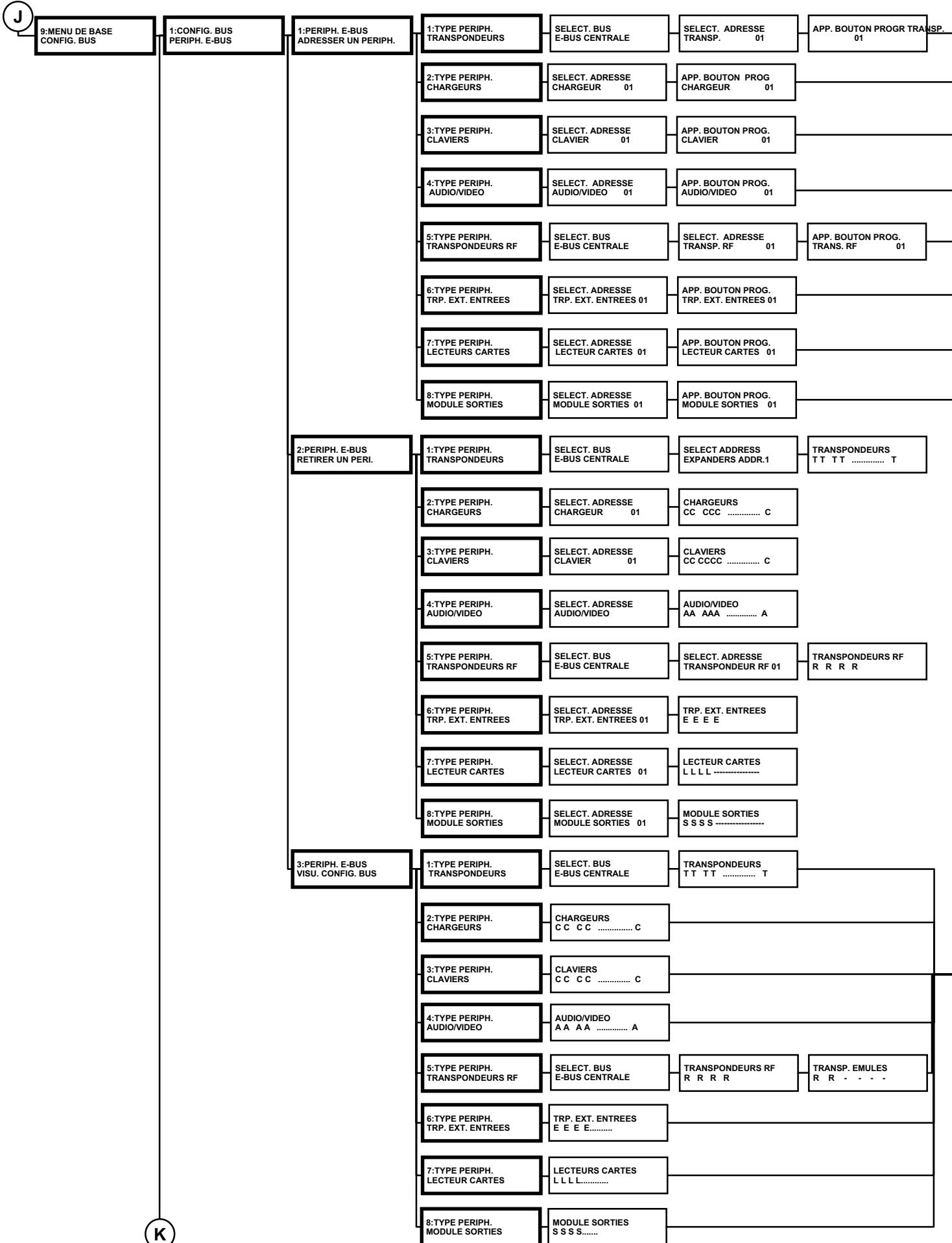
# Menu Installateur

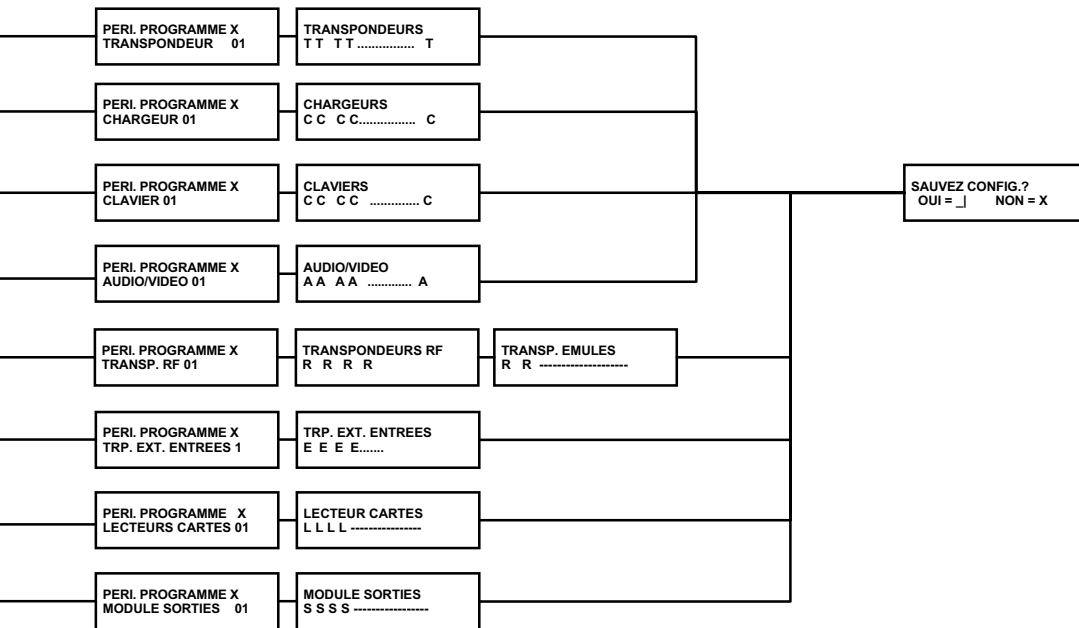






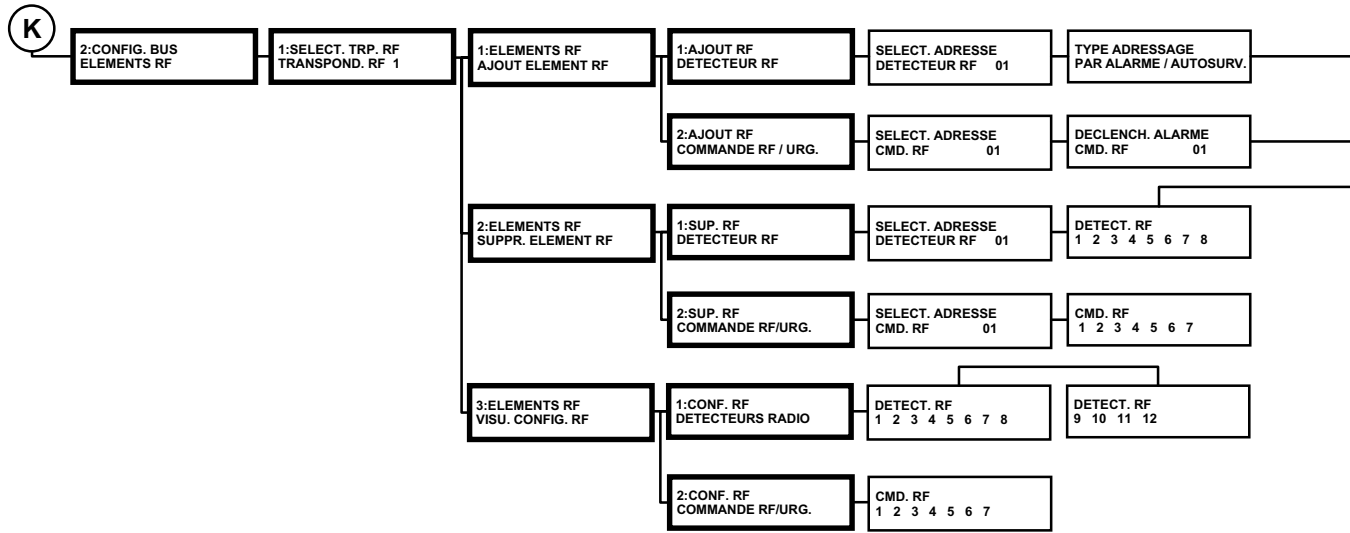
# Menu Installateur

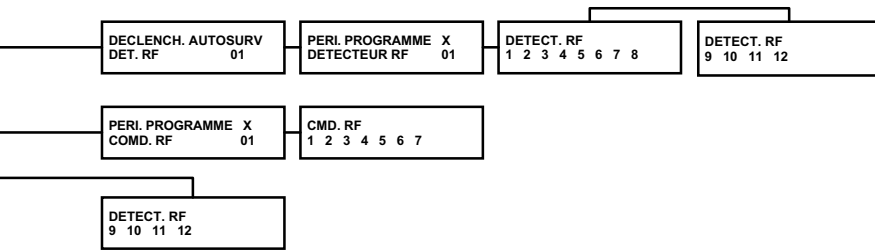




SAUVEZ CONFIG?  
OUI = \_ NON = X

# Menu Installateur









---

---

# SIEMENS

Siemens Building Technologies AG  
Fire & Security Products  
Alte Landstrasse 411  
CH-8708 Männedorf